
Lãi suất LNH
Trái phiếu

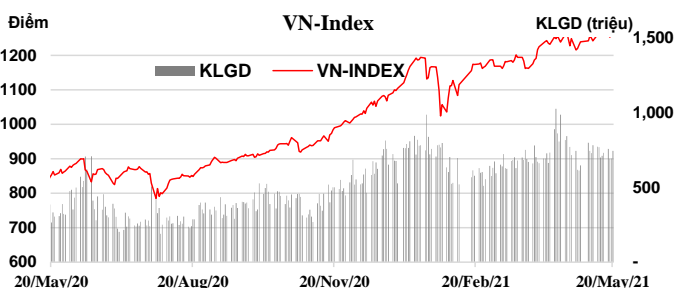
Kỳ hạn	Lãi suất LNH				Trái phiếu			
	VND	D/D	USD	D/D	Kỳ hạn	Lợi suất	D/D	
ON	1.22	0.02	0.14	-0.01	3Y	0.72	0.000	
1W	1.28	-0.03	0.19	0.00	5Y	1.14	-0.001	
2W	1.40	-0.03	0.24	0.00	7Y	1.43	-0.005	
1M	1.50	0.01	0.32	-0.01	10Y	2.34	-0.002	
2M	1.64	0.06	0.41	-0.02	15Y	2.59	0.002	
3M	1.66	0.02	0.53	0.00				
6M	1.92	0.02	0.83	-0.03				
9M	2.55	-0.01	1.16	-0.01				
1Y	2.95	-0.09	1.25	0.01				

Nguồn: Reuters

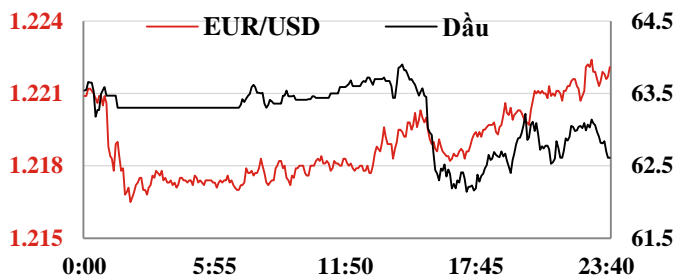
Giao dịch mua kỳ hạn trên OMO (tỷ đ)

Ngày	Phiên	Kỳ hạn (ngày)	Lãi suất (%)	KL gọi thầu	KL trúng	KL đến hạn	Bơm/hút ròng	KL lưu hành
20-05-21	1	7	2.50	1,000	-	-	-	-
19-05-21	1	7	2.50	1,000	-	-	-	-
18-05-21	1	7	2.50	1,000	-	-	-	-

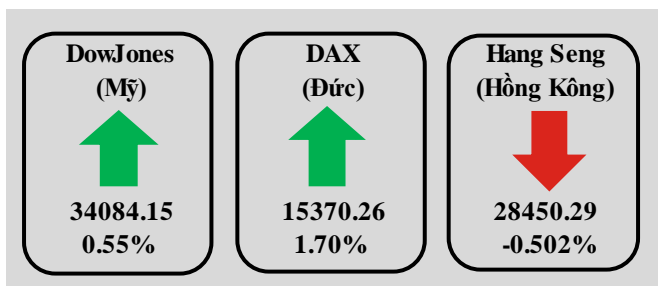
	VN-Index	HNX-Index	Upcom
Điểm	1278.22	295.10	79.75
%/ngày	1.25%	-0.05%	-0.08%
%/31/12/2020	15.79%	45.3%	7.1%
KLGD (tr.đ.vị)	745.21	124.96	60.4
GTGD (tỷ đ)	22728.33	2554.87	892.22
NDINN mua (tỷ đ)	1198.41	72.98	0.32
NDINN bán (tỷ đ)	1763.76	22.84	0.39


Tin trong nước ngày 20/05

- Thị trường ngoại tệ:** Phiên 20/05, tỷ giá trung tâm được NHNN niêm yết ở mức 23.154 VND/USD, tăng nhẹ 03 đồng so với phiên trước đó. Tỷ giá mua kỳ hạn 6 tháng được giữ nguyên niêm yết ở mức 23.125 VND/USD. Tỷ giá bán được niêm yết ở mức 23.799 VND/USD, thấp hơn 50 đồng so với trần tỷ giá. Trên thị trường LNH, tỷ giá chốt phiên ở mức 23.048 VND/USD, tăng trở lại 03 đồng so với phiên 19/05. Tỷ giá trên thị trường tự do không thay đổi ở cả hai chiều mua vào và bán ra, giao dịch tại 23.230 - 23.280 VND/USD.
- Thị trường tiền tệ LNH:** Ngày 20/05, lãi suất chào bình quân LNH VND tăng 0,01 – 0,02 đpt ở các kỳ hạn ON và 1M trong khi giảm 0,03 đpt ở các kỳ hạn 1W và 2W so với phiên trước đó, cụ thể: ON 1,22%; 1W 1,28%; 2W 1,40% và 1M 1,50%. Lãi suất chào bình quân LNH USD giảm 0,01 đpt ở các kỳ hạn ON và 1M trong khi giữ nguyên ở các kỳ hạn còn lại, giao dịch tại: ON 0,14%; 1W 0,19%; 2W 0,24%, 1M 0,32%. Lợi suất TPCP trên thị trường thứ cấp đi ngang ở kỳ hạn 3Y trong khi tăng ở kỳ hạn 15Y và giảm ở các kỳ hạn còn lại, chốt phiên tại: 3Y 0,72%; 5Y 1,14%; 7Y 1,43%; 10Y 2,34%; 15Y 2,59%.
- Nghiệp vụ thị trường mở:** Phiên hôm qua, NHNN tiếp tục chào thầu 1.000 tỷ đồng trên kênh cầm cố với kỳ hạn 07 ngày, lãi suất ở mức 2,50%. Không có khối lượng trúng thầu, không có khối lượng lưu hành trên kênh này.
- Thị trường chứng khoán:** Hôm qua, nhóm cổ phiếu lớn phân hóa mạnh khiến các chỉ số biến động giằng co, về cuối phiên, một số cổ phiếu nhận được lực cầu rất mạnh và bứt phá, giúp VN-Index tăng giá. Kết thúc phiên giao dịch, VN-Index tăng 15,73 điểm (+1,25%) lên 1.278,22 điểm; HNX-Index giảm 0,15 điểm (-0,05%) xuống 295,1 điểm; UPCoM-Index giảm 0,06 điểm (-0,08%) xuống 79,75 điểm. Thanh khoản thị trường tiếp tục tăng so với phiên trước đó với tổng giá trị giao dịch đạt gần 26.200 tỷ đồng. Khối ngoại duy trì bán ròng gần 516 tỷ đồng trên cả 3 sàn.
- Báo cáo Chính phủ của Bộ KH-ĐT cho biết,** trong giai đoạn 2016-2020, triển khai các nghị quyết của Quốc hội, trên cơ sở tổng mức vốn hai triệu tỷ đồng và các nguyên tắc, tiêu chí được Quốc hội thông qua, Chính phủ đã giao kế hoạch trung hạn cho các bộ, cơ quan T.Ư và địa phương bằng 90,8% tổng mức vốn được Quốc hội thông qua. Tổng số dự án được giao kế hoạch trung hạn là 11.100 dự án, giảm một nửa so với giai đoạn 2011-2015. Giải ngân bình quân hằng năm đạt khoảng 83,4% kế hoạch giao, năm 2020 đạt tỷ lệ giải ngân cao nhất, hơn 97,46%.



	20 May 21	Ngày (%)	Tuần (%)	Đầu năm (%)
USD index	89.81	-0.42%	-1.04%	-0.14%
USD/CNY	6.43	0.00%	-0.26%	-1.40%
USD/EUR	0.82	-0.44%	-1.21%	-0.11%
USD/JPY	108.75	-0.42%	-0.64%	5.34%
USD/KRW	1127.66	-0.31%	0.08%	3.98%
USD/SGD	1.33	-0.24%	-0.17%	0.76%
USD/TWD	27.94	-0.16%	0.01%	-0.47%
USD/THB	31.36	-0.16%	0.06%	4.39%
USD/VND Trung tâm	23154	0.01%	-0.06%	0.10%
USD/VND LNH	23048	0.01%	-0.03%	-0.17%
USD/VND tự do	23230	0.00%	-0.17%	-0.30%
Vàng	1876.69	0.38%	2.74%	-1.04%
Dầu	62.05	-2.07%	-2.77%	27.89%



Kỳ hạn	LIBOR		SIBOR	
	USD	TĐ	USD	TĐ
ON	0.0611	-0.0005		
SW	0.0623	-0.0056		
1M	0.0925	-0.0040	0.2650	0.0000
2M	0.1221	-0.0054		
3M	0.1501	0.0009	0.4361	0.0006
6M	0.1843	0.0006	0.5923	0.0006
1Y	0.2640	0.0005	0.0000	0.0000

Số liệu SIBOR ngày 19/05/2021

Lãi suất cơ bản các Ngân hàng Trung Ương

NHTW	Đồng tiền	Kỳ trước	Kỳ này	Ngày thay đổi	Cuộc họp tới
Mỹ	USD	1,25%	0,25%	15/03/2020	10/06/2021
Châu Âu	EUR	0,5%	0,00%	10/03/2016	10/06/2021
Anh	GBP	0,25%	0,10%	19/03/2020	24/06/2021
Nhật	JPY	0,10%	-0,10%	28/01/2016	16/06/2021
Australia	AUD	0,25%	0,10%	03/11/2020	01/06/2021

Nguồn: TCTK, NHNN, Hose, HNX, Thomson-Reuters, MSBResearch

Tin quốc tế

- Số đơn xin trợ cấp thất nghiệp lần đầu tại Mỹ tiếp tục giảm.** Bộ Lao động Mỹ cho biết số đơn xin trợ cấp thất nghiệp lần đầu của nước này trong tuần kết thúc ngày 15/05 ở mức 444 nghìn đơn, giảm từ mức 478 nghìn đơn của tuần trước đó, xuống sâu hơn mức 453 nghìn đơn theo kỳ vọng và cho thấy xu hướng giảm trong 7 tuần liên tiếp. Số liệu gần nhất của cơ quan này cho thấy tỷ lệ thất nghiệp của Mỹ vẫn đang ở mức cao, khoảng 6,2% trong tháng 4 trong khi CPI đã lên tới 4,2% y/y, điều khiến thị trường chờ đợi những quyết định của Fed trong phiên họp tiếp theo diễn ra ngày 10/06.
- Phó Chủ tịch NHTW Châu Âu (ECB) – ông Luis de Guindos lạc quan về kinh tế khu vực.** Cụ thể, trong một buổi phỏng vấn trước báo chí, ông Guindos cho rằng rủi ro đối với kinh tế khu vực Eurozone đã cân bằng hơn nhiều, thay vì bất ổn như trước đây. Tuy nhiên ông cũng cho biết ECB đang đánh giá các yếu tố rủi ro mới, bao gồm biến chủng mới của virus corona tại Ấn Độ. Vị quan chức của ECB cảnh báo, nếu lạm phát tại Mỹ bất ngờ tăng nhanh hơn dự kiến có thể khiến thị trường nghi ngờ về khả năng thắt chặt CSTT trở lại của quốc gia này, và ảnh hưởng đến lợi suất TPCP toàn cầu, dù tăng trưởng kinh tế ở một số quốc gia chưa được cải thiện tương ứng.
- Nước Úc đón một số thông tin trái chiều về thị trường lao động.** Đầu tiên, Văn phòng Thống kê Úc cho biết nước này mất đi 30,6 nghìn việc làm ở tháng 4 vừa qua sau khi tạo ra 77 nghìn việc làm ở tháng trước đó, trái với dự báo tiếp tục tăng thêm 20,3 nghìn việc làm mới. Như vậy, số người có việc làm tại Úc vào khoảng 13,04 triệu người, chiếm 62,3% thị trường lao động nước này. Tuy nhiên, tỷ lệ thất nghiệp tại Úc trong tháng vừa qua cũng giảm xuống còn 5,5% trong tháng 4 từ mức 5,7% của tháng 3, thấp hơn mức 5,6% theo dự báo. Các chuyên gia dự báo với đà hồi phục và mở rộng kinh tế của Úc ở mức hiện tại, thị trường lao động của nước này sẽ tiếp tục được cải thiện nhanh chóng trong nửa cuối năm 2021 và đi vào ổn định ở năm 2022.
- Lịch công bố các chỉ số kinh tế:**

Ngày	Giờ VN	Mức độ ảnh hưởng	Chỉ số kinh tế	Kỳ này	Dự báo	Kỳ trước
20-05	1:00	**	Biên bản họp Fed tháng 4/2021			
20-05	8:30	***	Số thay đổi việc làm tại Úc T4	-30.6K	20.3K	77.0K
20-05	8:30	***	Tỷ lệ thất nghiệp Úc T4	5.5	5.6	5.7
20-05	13:00	*	PPI tại Đức mm T4	0.8	0.8	0.9
20-05	19:30	**	Số đơn xin trợ cấp thất nghiệp lần đầu tại Mỹ w/e	444K	453K	478K
21-05	6:00	**	PMI lĩnh vực sản xuất Úc T5			59.7
21-05	6:00	*	PMI lĩnh vực dịch vụ Úc T5			58.8
21-05	8:30	**	Doanh số bán lẻ Úc mm T4		0.5	1.3
21-05	13:00	**	Doanh số bán lẻ Anh mm T4		4.5	5.4
21-05	14:30	***	PMI sơ bộ lĩnh vực sản xuất Đức T5		66.0	66.2
21-05	14:30	***	PMI sơ bộ lĩnh vực dịch vụ Đức T5		52.0	49.9
21-05	15:00	**	PMI sơ bộ lĩnh vực sản xuất Eurozone T5		62.5	62.9
21-05	15:00	**	PMI sơ bộ lĩnh vực dịch vụ Eurozone T5		52.5	50.5
21-05	15:30	**	PMI sơ bộ lĩnh vực sản xuất Anh T5		60.7	60.9
21-05	15:30	**	PMI sơ bộ lĩnh vực dịch vụ Anh T5		62.2	61.0

VN-INDEX



VN-Index tăng mạnh lên mức 1.278,22 điểm. Thị trường có khả năng sẽ tiếp tục xu hướng tăng hiện tại để hướng đến ngưỡng kháng cự tâm lý 1.300 điểm trong thời gian tới.

Ngưỡng hỗ trợ: 1.220 – 1.200

Ngưỡng kháng cự: 1.260 – 1.280

NGÂN HÀNG TMCP HÀNG HẢI VIỆT NAM

TNR Tower, 54A Nguyễn Chí Thanh - Đống Đa - Hà Nội

ĐT: 04.3771 8989 - Ext: 6867

TRUNG TÂM NGHIÊN CỨU KINH TẾ

Những người thực hiện:

Nguyễn Nữ Hoài Ninh - Trưởng nhóm

Email: ninhnh1@msb.com.vn

Hoàng Thị Thu Trang - CVCC Phân tích

Email: trangtt5@msb.com.vn

Nguyễn Trường Giang - CV Phân tích

Email: giangnt12@msb.com.vn

Những thông tin trên đây được Trung tâm Nghiên cứu kinh tế, MSB thu thập từ những nguồn được coi là đáng tin cậy. Những thông tin này chỉ mang tính tham khảo và Trung tâm Nghiên cứu kinh tế không chịu trách nhiệm về bất cứ tổn thất nào gây ra do việc sử dụng những thông tin trên vào mục đích kinh doanh. Những thông tin trên có thể thay đổi do diễn biến của thị trường và Trung tâm Nghiên cứu kinh tế không có trách nhiệm phải thông báo về những sự thay đổi này.

Mọi ý kiến đóng góp, đăng ký hoặc rút tên khỏi danh sách nhận bản tin, xin Quý khách vui lòng liên hệ qua địa chỉ: Research@msb.com.vn