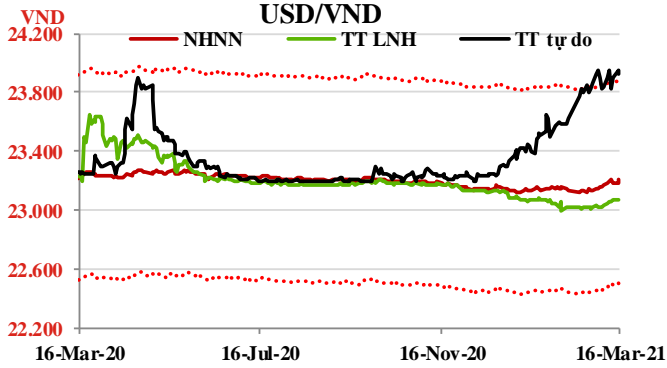


**Tin trong nước ngày 16/03**

- Thị trường ngoại tệ:** Phiên 16/03, NHNN niêm yết tỷ giá trung tâm ở mức 23.204 VND/USD, tiếp tục tăng 04 đồng so với phiên đầu tuần. Tỷ giá mua kỳ hạn 6 tháng được giữ nguyên niêm yết ở mức 23.125 VND/USD, tỷ giá bán được niêm yết ở mức 23.850 VND/USD. Trên thị trường LNH, tỷ giá chốt phiên ở mức 23.072 VND/USD, tăng 07 đồng so với phiên 15/03. Tỷ giá trên thị trường tự do giảm trở lại 30 đồng ở cả hai chiều mua vào và bán ra, giao dịch tại 23.870 - 23.920 VND/USD.
- Thị trường tiền tệ LNH:** Ngày 16/03, lãi suất chào bình quân LNH VND giảm 0,01 – 0,03 đpt ở tất cả các kỳ hạn từ 1M trở xuống so với phiên đầu tuần, cụ thể: ON 0,32%; 1W 0,46%; 2W 0,55% và 1M 0,74%. Lãi suất chào bình quân LNH USD duy trì không thay đổi ở hầu hết các kỳ hạn ngoại trừ giảm 0,01 đpt ở kỳ hạn 1M, giao dịch tại: ON 0,15%; 1W 0,20%; 2W 0,25%, 1M 0,33%. Lợi suất TPCP trên thị trường thứ cấp tăng ở tất cả các kỳ hạn, cụ thể: 3Y 0,65%; 5Y 1,10%; 7Y 1,52%; 10Y 2,40%; 15Y 2,61%.
- Nghiệp vụ thị trường mở:** Phiên hôm qua, NHNN tiếp tục chào thầu 1.000 tỷ đồng trên kênh cầm cố với kỳ hạn 07 ngày, lãi suất ở mức 2,50%. Không có khối lượng trúng thầu, không có khối lượng lưu hành trên kênh này.
- Thị trường chứng khoán:** Hôm qua, nhiều cổ phiếu trụ cột giảm giá ngay từ đầu phiên, gây áp lực rung lắc đến VN-Index và HNX-Index. Kết thúc phiên giao dịch, VN-Index giảm 4,66 điểm (-0,39%) xuống 1.179,9 điểm; HNX-Index tăng nhẹ 0,69 điểm (+0,25%) lên 275,88 điểm; UPCoM-Index tăng 0,11 điểm (+0,14%) lên 80,93 điểm. Thanh khoản thị trường tăng nhẹ so với phiên trước đó với tổng trị giá giao dịch đạt gần 19.100 tỷ đồng. Khối ngoại vẫn bán ròng hơn 251 tỷ đồng trên cả 3 sàn.
- Công ty nghiên cứu thị trường Fitch Solutions dự báo, kinh tế Việt Nam sẽ tăng trưởng trung bình 6,5%/năm trong 10 năm tới.** Fitch cho biết các hiệp định thương mại tự do mà Việt Nam ký kết gần đây sẽ giúp mở rộng khả năng tiếp cận thị trường ở nước ngoài và giúp Việt Nam tránh bị lệ thuộc quá nhiều vào một đối tác thương mại duy nhất. Một yếu tố tích cực khác là Việt Nam đặt ưu tiên cho việc nhập khẩu máy móc và thiết bị công nghệ cao. Tuy nhiên, theo Fitch Solutions, điều này đòi hỏi phải nâng cao cấp độ kỹ năng, vốn là điều chỉ có thể cải thiện một cách tuần tự trong thập niên tới.


**Lãi suất LNH**
**Trái phiếu**

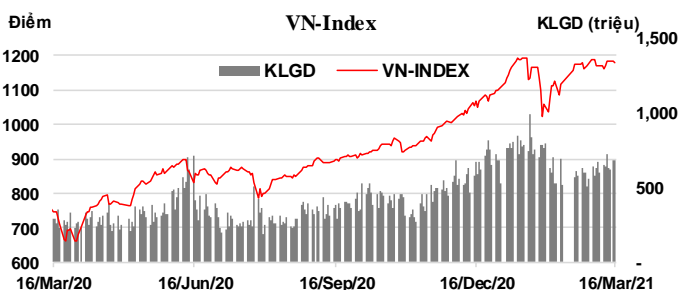
Kỳ hạn	Lãi suất LNH				Trái phiếu		
	VND	D/D	USD	D/D	Kỳ hạn	Lợi suất	D/D
ON	0.32	-0.01	0.15	0.00	3Y	0.65	0.005
1W	0.46	-0.01	0.20	0.00	5Y	1.10	0.004
2W	0.55	-0.03	0.25	0.00	7Y	1.52	0.010
1M	0.74	-0.03	0.33	-0.01	10Y	2.40	0.023
2M	1.09	-0.04	0.44	-0.02	15Y	2.61	0.016
3M	1.30	-0.05	0.60	-0.06			
6M	2.01	0.01	0.89	-0.10			
9M	2.58	-0.05	1.22	0.02			
1Y	2.97	-0.09	1.30	0.05			

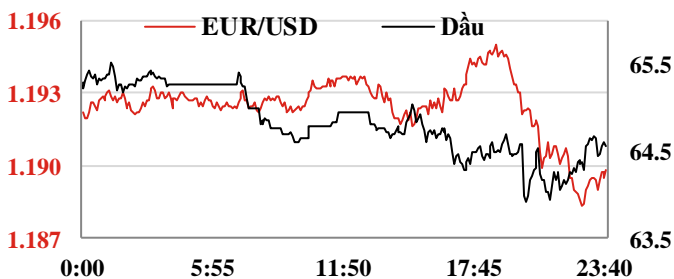
Nguồn: Reuters

**Giao dịch mua kỳ hạn trên OMO (tỷ đ)**

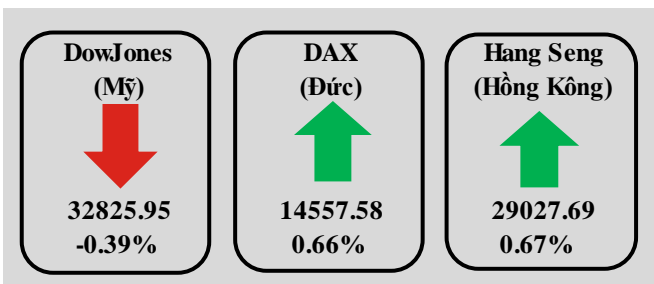
Ngày	Phiên	Kỳ hạn (ngày)	Lãi suất (%)	KL gọi thầu	KL trúng	KL đến hạn	Bơm/hút ròng	KL lưu hành
16-03-21	1	7	2.50	1,000	-	-	-	-
15-03-21	1	7	2.50	1,000	-	-	-	-
12-03-21	1	7	2.50	1,000	-	-	-	-

	VN-Index	HNX-Index	Upcom
Điểm	1179.90	275.88	80.93
%/ngày	-0.39%	0.25%	0.14%
%31/12/2020	6.89%	35.8%	8.7%
KLGD (tr.đ.vị)	683.85	164.91	69.0
GTGD (tỷ đ)	15313.76	2667.97	1101.83
NĐTNN mua (tỷ đ)	873.63	9.19	5.68
NĐTNN bán (tỷ đ)	1127.41	11.85	0.77





	16 Mar 21	Ngày (%)	Tuần (%)	Đầu năm (%)
USD index	91.87	0.03%	-0.10%	2.14%
USD/CNY	6.51	0.09%	0.00%	-0.30%
USD/EUR	0.84	0.24%	-0.02%	2.63%
USD/JPY	108.98	-0.13%	0.48%	5.56%
USD/KRW	1129.00	-0.30%	-0.52%	4.11%
USD/SGD	1.34	-0.08%	0.08%	1.81%
USD/TWD	28.23	0.00%	-0.05%	0.53%
USD/THB	30.75	0.07%	0.10%	2.36%
USD/VND Trung tâm	23204	0.09%	0.02%	0.32%
USD/VND LNH	23072	0.03%	0.07%	-0.07%
USD/VND tự do	23870	-0.13%	-0.13%	2.45%
Vàng	1730.94	-0.05%	0.91%	-8.73%
Dầu	64.80	-0.90%	1.23%	33.55%



Kỳ hạn	LIBOR		SIBOR	
	USD	TĐ	USD	TĐ
ON	0.0785	0.0005		
SW	0.0849	-0.0048		
1M	0.1081	0.0006	0.2813	0.0000
2M	0.1403	0.0023		
3M	0.1900	0.0080	0.4368	0.0000
6M	0.1979	0.0004	0.5932	0.0000
1Y	0.2808	-0.0003	0.0000	0.0000

Số liệu SIBOR ngày 15/03/2021

### Lãi suất cơ bản các Ngân hàng Trung Ương

NHTW	Đồng tiền	Kỳ trước	Kỳ này	Ngày thay đổi	Cuộc họp tới
Mỹ	USD	1,25%	0,25%	15/03/2020	16/03/2021
Châu Âu	EUR	0,5%	0,00%	10/03/2016	22/04/2021
Anh	GBP	0,25%	0,10%	19/03/2020	18/03/2021
Nhật	JPY	0,10%	-0,10%	28/01/2016	18/03/2021
Australia	AUD	0,25%	0,10%	03/11/2020	06/04/2021

Nguồn: TCTK, NHNN, Hose, HNX, Thomson-Reuters, MSBResearch

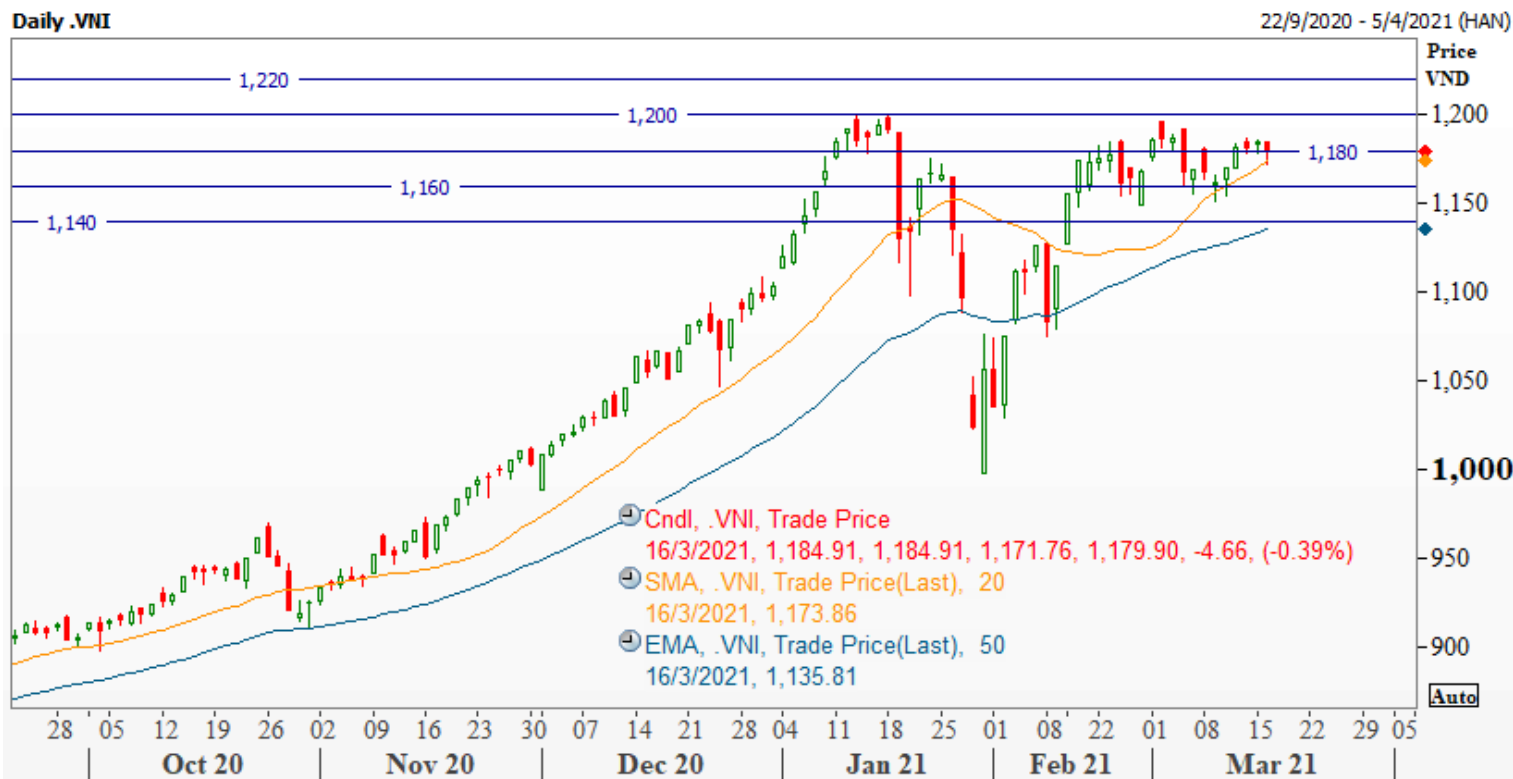
## Tin quốc tế

- Doanh số bán lẻ Mỹ giảm trước thêm gói cứu trợ 1.900 tỷ USD.**  
 Cụ thể, Cơ quan Điều tra Dân số Mỹ cho biết doanh số bán lẻ lõi và doanh số bán lẻ toàn phần của Mỹ lần lượt giảm 2,7% và 3,0% m/m trong tháng 2 sau khi tăng mạnh 8,3% và 7,6% ở tháng trước đó, tiêu cực hơn nhiều so với dự báo lần lượt tăng 0,2% và giảm 0,5% của các chuyên gia. Dữ liệu cho thấy doanh số đã giảm xuống đối với hầu hết các loại hàng hóa, ngoại trừ hàng tạp hóa và xăng dầu. Tuy nhiên, một số ý kiến cho rằng mức giảm trên không đáng ngại khi so sánh với doanh số ở mức tương đối tích cực của tháng 1. Các chuyên gia dự báo doanh số sẽ tăng trở lại ngay trong tháng 3 khi gói cứu trợ 1.900 tỷ USD của Tổng thống Mỹ Joe Biden đã được kích hoạt, bao gồm khoản trợ cấp trực tiếp 1.400 USD cho đại đa số người dân Mỹ. Liên quan tới chỉ số giá nhập khẩu, chỉ số này tại Mỹ tăng 1,3% m/m trong tháng 2, nối tiếp đà tăng 1,4% ở tháng trước đó và vượt qua mức tăng 1,1% theo dự báo.
- Niềm tin kinh tế tại Eurozone tiếp tục tăng.** Tổ chức ZEW khảo sát cho biết niềm tin kinh tế tại khu vực Eurozone đạt mức 74,0 điểm trong tháng 3, tăng từ mức 69,6 điểm của tháng 2 và vượt qua mức 72,0 điểm theo kỳ vọng của các chuyên gia. Đây là tháng tăng thứ tư liên tiếp đối với chỉ số này, và đồng thời đánh dấu mức niềm tin cao nhất kể từ tháng 02/2004 cho tới nay. Nguyên nhân chủ yếu khiến khu vực Eurozone trở nên lạc quan hơn là do chương trình tiêm chủng vaccine đang được triển khai rất gấp rút tại khu vực này. Dự kiến, nước Đức sẽ triển khai vaccine cho ít nhất 70% dân số vào mua thu năm nay.
- Giá nhà tại nước Úc tăng khá mạnh trong quý cuối năm 2020.** Văn phòng Thống kê Úc cho biết giá nhà tại nước này tăng 3,0% q/q trong quý IV/2020, nối tiếp đà tăng 0,8% ở quý trước đó, đồng thời vượt qua mức tăng 1,9% theo dự báo. Như vậy, giá nhà bình quân tại nước Úc tăng thêm 21,3 nghìn AUD/căn, lên mức 728,5 nghìn AUD/căn. Giá trị thị trường nhà ở của nước này cũng tăng thêm 258 tỷ AUD trong quý vừa qua lên mức 7.724 tỷ AUD. Một số nhà đầu tư bất động sản Úc dự báo thị trường nhà ở trong nước sẽ còn tiếp tục sôi động hơn trong năm 2021, khi kinh tế Úc đang trên đà phục hồi ấn tượng.

### Lịch công bố các chỉ số kinh tế:

Ngày	Giờ VN	Mức độ ảnh hưởng	Chỉ số kinh tế	Kỳ này	Dự báo	Kỳ trước
16-03	7:30	*	Giá nhà tại Úc q/q Q4/2020	3.0	1.9	0.8
16-03	17:00	*	Niềm tin kinh tế ZEW Eurozone T3	74.0	72.0	69.6
16-03	19:30	***	Doanh số bán lẻ lõi Mỹ mm T2	-2.7	0.2	8.3
16-03	19:30	***	Doanh số bán lẻ toàn phần Mỹ mm T2	-3.0	-0.5	7.6
16-03	19:30	*	Giá nhập khẩu Mỹ mm T2	1.3	1.1	1.4
17-03	6:50	*	Cán cân thương mại Nhật Bản T2		-0.1T	0.39T
17-03	17:00	*	CPI chính thức Eurozone yy T2		0.9	0.9
17-03	17:00	*	CPI lõi chính thức Eurozone yy T2		1.1	1.1
17-03	19:30	*	Số cấp phép xây dựng tại Mỹ T2		1.74M	1.88M
17-03	19:30	*	Số nhà khởi công tại Mỹ T2		1.56M	1.58M

## VN-INDEX



VN-Index giảm xuống mức 1.179,90 điểm. Trạng thái giằng co, đi ngang hiện tại quanh ngưỡng 1.180 điểm nhiều khả năng sẽ còn tiếp diễn trong một vài phiên kế tiếp.

Ngưỡng hỗ trợ: 1.160 – 1.140

Ngưỡng kháng cự: 1.200 – 1.220

## NGÂN HÀNG TMCP HÀNG HẢI VIỆT NAM

TNR Tower, 54A Nguyễn Chí Thanh - Đống Đa - Hà Nội

ĐT: 04.3771 8989 - Ext: 6867

### TRUNG TÂM NGHIÊN CỨU KINH TẾ

#### Những người thực hiện:

**Nguyễn Nữ Hoài Ninh - Trưởng nhóm**

Email: ninhnh1@msb.com.vn

**Hoàng Thị Thu Trang - CVCC Phân tích**

Email: trangtt5@msb.com.vn

**Nguyễn Trường Giang - CV Phân tích**

Email: giangnt12@msb.com.vn

Những thông tin trên đây được Trung tâm Nghiên cứu kinh tế, MSB thu thập từ những nguồn được coi là đáng tin cậy. Những thông tin này chỉ mang tính tham khảo và Trung tâm Nghiên cứu kinh tế không chịu trách nhiệm về bất cứ tổn thất nào gây ra do việc sử dụng những thông tin trên vào mục đích kinh doanh. Những thông tin trên có thể thay đổi do diễn biến của thị trường và Trung tâm Nghiên cứu kinh tế không có trách nhiệm phải thông báo về những sự thay đổi này.

Mọi ý kiến đóng góp, đăng ký hoặc rút tên khỏi danh sách nhận bản tin, xin Quý khách vui lòng liên hệ qua địa chỉ: [Research@msb.com.vn](mailto:Research@msb.com.vn)