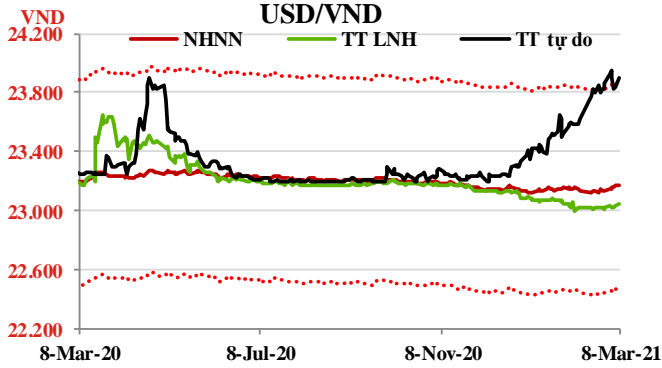


**Tin trong nước ngày 08/03**

- Thị trường ngoại tệ:** Phiên 08/03, NHNN niêm yết tỷ giá trung tâm ở mức 23.185 VND/USD, tăng mạnh 19 đồng so với phiên cuối tuần trước. Tỷ giá mua kỳ hạn 6 tháng được giữ nguyên niêm yết ở mức 23.125 VND/USD, tỷ giá bán được niêm yết ở mức 23.831 VND/USD. Trên thị trường LNH, tỷ giá chốt phiên ở mức 23.043 VND/USD, tăng 12 đồng so với phiên 05/03. Tỷ giá trên thị trường tự do tăng mạnh 50 đồng ở chiều mua vào và 60 đồng ở chiều bán ra, giao dịch tại 23.850 - 23.900 VND/USD.
- Thị trường tiền tệ LNH:** Ngày 08/03, lãi suất chào bình quân LNH VND giảm 0,02 – 0,04 đpt ở tất cả các kỳ hạn từ 1M trở xuống so với phiên cuối tuần trước, cụ thể: ON 0,34%; 1W 0,51%; 2W 0,60% và 1M 0,88%. Lãi suất chào bình quân LNH USD không thay đổi ở tất cả các kỳ hạn, giao dịch tại: ON 0,15%; 1W 0,20%; 2W 0,26%, 1M 0,34%. Lãi suất TPCP trên thị trường thứ cấp tăng ở hầu hết các kỳ hạn ngoại trừ giảm ở kỳ hạn 7Y, cụ thể: 3Y 0,63%; 5Y 1,08%; 7Y 1,49%; 10Y 2,37%; 15Y 2,57%.
- Nghiệp vụ thị trường mở:** Phiên hôm qua, NHNN tiếp tục chào thầu 1.000 tỷ đồng trên kênh cầm cố với kỳ hạn 07 ngày, lãi suất ở mức 2,50%. Không có khối lượng trúng thầu, không có khối lượng lưu hành trên kênh này.
- Thị trường chứng khoán:** Hôm qua, thị trường trái chiều khi VN-Index liên tục giao dịch quanh ngưỡng tham chiếu và chốt phiên giảm điểm trong khi 2 sàn HNX và UPCOM tràn ngập sắc xanh. Kết thúc phiên giao dịch, VN-Index giảm 0,42 điểm (-0,04%) xuống 1.168,27 điểm; HNX-Index tăng 3,62 điểm (+1,39%) lên 263,42 điểm; UPCoM-Index tăng 0,86 điểm (+1,09%) lên 79,42 điểm. Thanh khoản thị trường ở mức cao với tổng trị giá giao dịch đạt gần 19.000 tỷ đồng. Khối ngoại bán ròng mạnh gần 1.257 tỷ đồng trên cả 3 sàn.
- Thông tin từ Bộ Tài chính ngày 08/03,** lũy kế thu NSNN 2 tháng năm 2021 ước đạt 286,7 nghìn tỷ đồng, bằng 21,3% dự toán, tăng 0,6% so cùng kỳ năm 2020. Trong đó, thu nội địa lũy kế 2 tháng đạt 246,65 nghìn tỷ đồng, bằng 21,8% dự toán, tăng 2,8% so với cùng kỳ năm 2020; Thu từ dầu thô 2 tháng đạt gần 4,9 nghìn tỷ đồng, bằng 21,1% dự toán, giảm 53,3% so với cùng kỳ; Thu cân đối NS từ hoạt động XNK 2 tháng đạt 34,6 nghìn tỷ đồng, bằng 19,4% dự toán, tăng 0,3%. Tổng chi cân đối NSNN lũy kế 2 tháng đạt 207,3 nghìn tỷ đồng, bằng 12,3% dự toán, giảm 6% so với cùng kỳ năm 2020, trong đó: chi ĐTPT đạt 23,49 nghìn tỷ đồng, bằng 4,9% dự toán, giảm 32,4%, chi trả nợ lãi đạt 21,88 nghìn tỷ đồng, bằng 19,9% dự toán, giảm 14,3%; chi thường xuyên đạt 161,8 nghìn tỷ đồng, bằng 15,6% dự toán, tăng 1,2%.


**Lãi suất LNH**
**Trái phiếu**

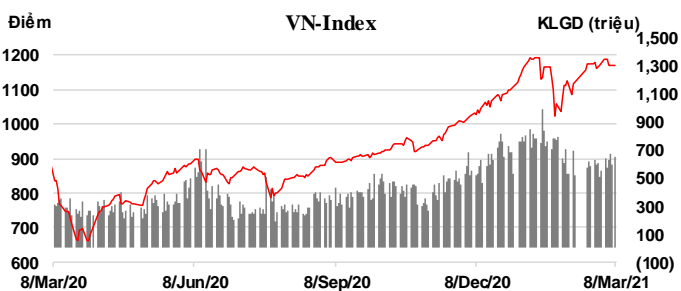
Kỳ hạn	Lãi suất LNH				Trái phiếu		
	VND	D/D	USD	D/D	Kỳ hạn	Lợi suất	D/D
ON	0.34	-0.02	0.15	0.00	3Y	0.63	0.04
1W	0.51	-0.02	0.20	0.00	5Y	1.08	0.003
2W	0.60	-0.04	0.26	0.00	7Y	1.49	-0.01
1M	0.88	-0.02	0.34	0.00	10Y	2.37	0.02
2M	1.26	0.02	0.46	0.00	15Y	2.57	0.01
3M	1.50	0.06	0.66	0.00			
6M	2.14	0.05	0.95	-0.04			
9M	2.84	0.16	1.28	0.01			
1Y	3.51	0.42	1.35	0.02			

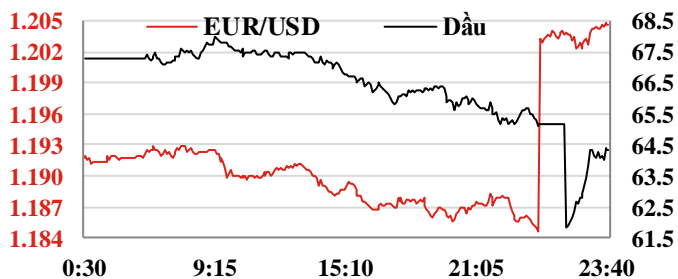
Nguồn: Reuters

**Giao dịch mua kỳ hạn trên OMO (tỷ đ)**

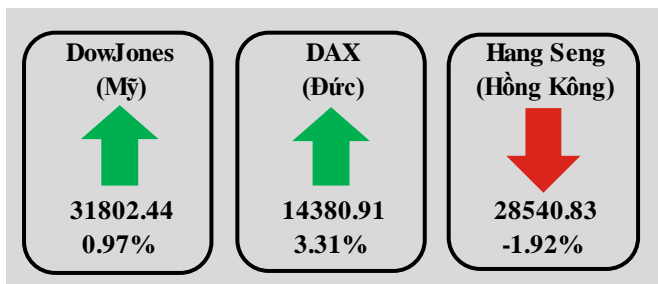
Ngày	Phiên	Kỳ hạn (ngày)	Lãi suất (%)	KL gọi thầu	KL trúng	KL đến hạn	Bơm/hút ròng	KL lưu hành
08-03-21	1	7	2.50	1,000	-	-	-	-
05-03-21	1	7	2.50	1,000	-	-	-	-
04-03-21	1	7	2.50	1,000	-	-	-	-

	VN-Index	HNX-Index	Upcom
Điểm	1168.27	263.42	79.42
%/ngày	-0.04%	1.39%	1.09%
%31/12/2020	5.83%	29.7%	6.7%
KLGD (tr.d.vi)	652.70	143.30	78.3
GTGD (tỷ đ)	15584.78	2093.87	1228.55
NĐINN mua (tỷ đ)	902.21	10.55	0.57
NĐINN bán (tỷ đ)	2149.01	20.17	0.76





	8 Mar 21	Ngày (%)	Tuần (%)	Đầu năm (%)
USD index	92.31	0.37%	1.40%	2.64%
USD/CNY	6.53	0.45%	0.93%	0.00%
USD/EUR	0.84	0.62%	1.72%	3.12%
USD/JPY	108.86	0.48%	1.98%	5.44%
USD/KRW	1140.83	1.14%	2.47%	5.20%
USD/SGD	1.35	0.58%	1.67%	2.19%
USD/TWD	28.27	1.18%	1.64%	0.71%
USD/THB	30.79	0.85%	1.89%	2.50%
USD/VND Trung tâm	23166	0.00%	0.09%	0.15%
USD/VND LNH	23043	0.03%	0.07%	-0.19%
USD/VND tự do	23850	0.21%	0.00%	2.36%
Vàng	1681.24	-1.15%	-2.47%	-11.35%
Dầu	65.05	-1.57%	7.27%	34.07%



Kỳ hạn	LIBOR		SIBOR	
	USD	TĐ	USD	TĐ
ON	0.0776	0.0000		
SW	0.0851	-0.0030		
1M	0.1060	0.0028	0.2813	0.0000
2M	0.1409	-0.0053		
3M	0.1825	-0.0029	0.4368	0.0000
6M	0.1963	0.0004	0.5932	0.0000
1Y	0.2803	0.0025	0.0000	0.0000

Số liệu SIBOR ngày 05/03/2021

### Lãi suất cơ bản các Ngân hàng Trung Ương

NHTW	Đồng tiền	Kỳ trước	Kỳ này	Ngày thay đổi	Cuộc họp tới
Mỹ	USD	1,25%	0,25%	15/03/2020	16/03/2021
Châu Âu	EUR	0,5%	0,00%	10/03/2016	11/03/2021
Anh	GBP	0,25%	0,10%	19/03/2020	18/03/2021
Nhật	JPY	0,10%	-0,10%	28/01/2016	18/03/2021
Australia	AUD	0,25%	0,10%	03/11/2020	06/04/2021

Nguồn: TCTK, NHNN, Hose, HNX, Thomson-Reuters, MSBResearch

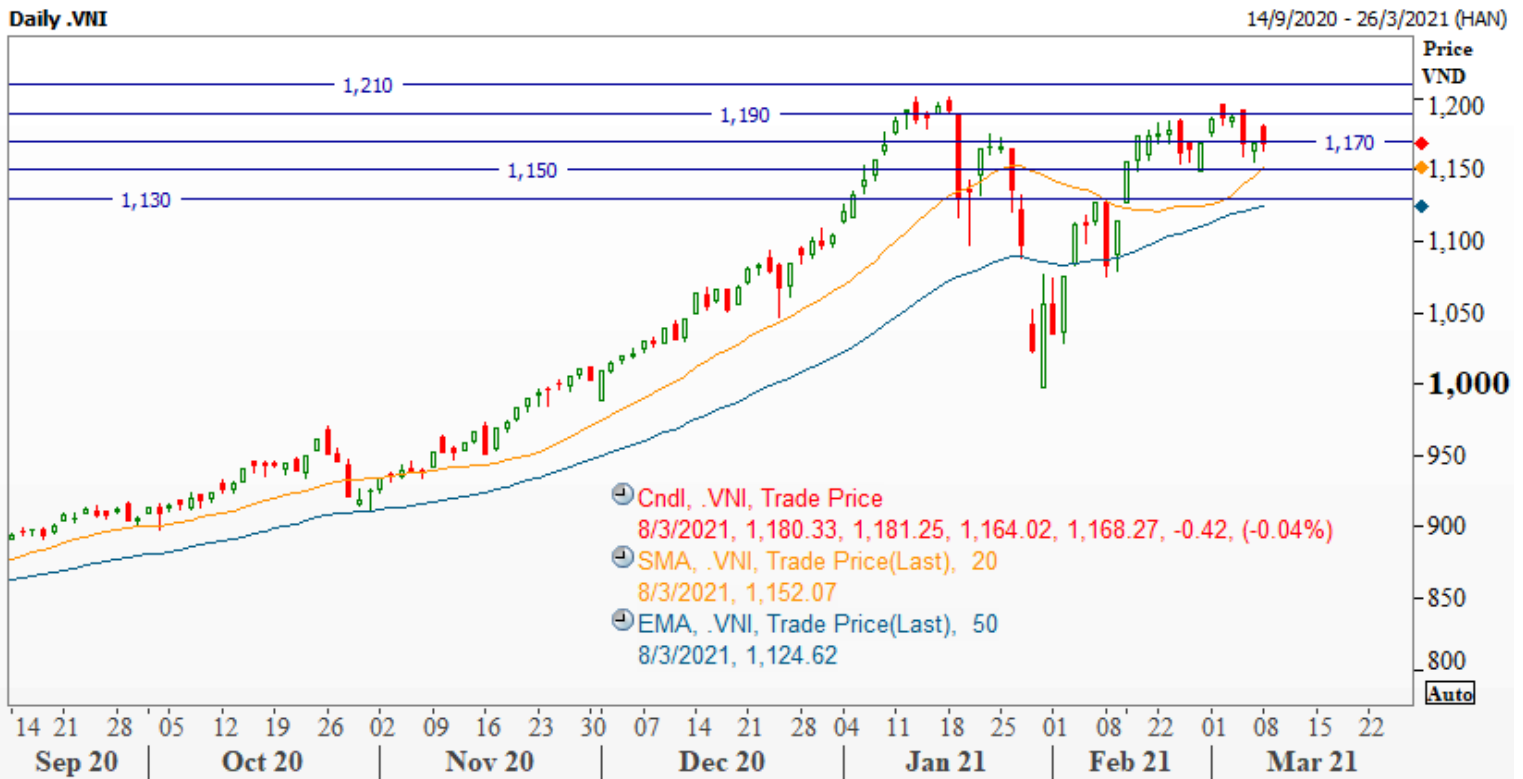
## Tin quốc tế

- Bộ trưởng bộ Tài chính Mỹ - bà Janet Yellen tái khẳng định về gói cứu trợ Covid-19.** Reuters cho biết bà Yellen phát biểu, gói cứu trợ 1.900 tỷ USD của Tổng thống Mỹ Joe Biden sẽ cung cấp đủ nguồn lực để thúc đẩy sự phục hồi kinh tế quốc nội, tuy nhiên sẽ không mang đến sự thay đổi về vấn đề bất bình đẳng tại Mỹ. Bà cũng kỳ vọng rằng gói cứu trợ này sẽ giúp nước Mỹ đạt toàn dụng nhân công vào năm 2022. Khi được hỏi về vấn đề lạm phát, bà Yellen bày tỏ không mong muốn nền kinh tế trở nên quá nóng, nhưng rõ ràng đây là một trong những rủi ro tất yếu của kinh tế Mỹ. Tuy nhiên, Bộ trưởng khẳng định có rất nhiều công cụ để khắc phục vấn đề này và giới chức Mỹ luôn đảm bảo sự giám sát chặt chẽ.
- Thị trường Eurozone bắt đầu lạc quan hơn.** Theo khảo sát của hãng Sentix, niềm tin của các nhà đầu tư tại khu vực Eurozone ở mức 5,0 điểm trong tháng 3, tăng khá mạnh từ mức -0,2 điểm của tháng trước và vượt xa so với dự báo ở mức 0,3 điểm của các chuyên gia. Đây là mức điểm cao nhất kể từ 03/2020, khi Eurozone rơi vào tình trạng bi quan dưới tác động của dịch Covid-19. Nhiều ứng viên khảo sát tin rằng kinh tế Eurozone sẽ phục hồi nhanh chóng trong nửa cuối năm 2021, nhất là đối với các nhóm ngành dịch vụ. Liên quan tới thông tin kinh tế nước Đức, sản lượng công nghiệp của nước này giảm 2,5% m/m trong tháng 1 sau khi tăng 1,9% ở tháng trước đó, sâu hơn mức giảm 1,4% theo dự báo.
- Nhật Bản đón một số thông tin kinh tế trái chiều.** Đầu tiên, về chiều tiêu cực, cán cân vãng lai của nước này thặng dư 1,5 nghìn tỷ JPY trong tháng 01/2021, thấp hơn mức thặng dư 2,08 nghìn tỷ của tháng trước đó, đồng thời thấp hơn nhiều so với mức thặng dư 2,2 nghìn tỷ theo dự báo. Về phần tích cực, niềm tin kinh tế tại nước Nhật được Chính phủ nước này cho biết ở mức 41,3 điểm trong tháng 2, tăng mạnh từ mức 31,2 điểm của tháng 1 và vượt khá xa so với mức 34,2 điểm theo kỳ vọng. Cuối cùng, giá trị tín dụng cho các doanh nghiệp và người tiêu dùng Nhật Bản trong tháng 2 tăng 6,2% so với cùng kỳ năm 2020, tích cực hơn mức tăng 6,0% của tháng trước đó.
- Lịch công bố các chỉ số kinh tế:**

Ngày	Giờ VN	Mức độ ảnh hưởng	Chỉ số kinh tế	Kỳ này	Dự báo	Kỳ trước
08-03	6:50	*	Cán cân vãng lai Nhật Bản T1	1.5T	2.2T	2.08T
08-03	12:00	*	Niềm tin kinh tế Nhật Bản T2	41.3	34.2	31.2
08-03	14:00	*	Sản lượng công nghiệp Đức mm T2	-2.5	-1.4	1.9
08-03	16:30	*	Niềm tin đầu tư Sentix Eurozone T3	5.0	0.3	-0.2
09-03	6:30	*	Thu nhập bình quân Nhật Bản yy T1		-1.6	-3.2
09-03	6:30	*	Chỉ tiêu hộ gia đình Nhật Bản yy T1		-2.1	-0.6
09-03	6:50	*	GDP chính thức Nhật Bản qq Q4/2020			3.0
09-03	7:30	*	Niềm tin kinh doanh NAB Úc T2			10.0
09-03	14:00	*	Cán cân thương mại Đức T1		17.9B	16.1B
09-03	17:00	*	GDP Eurozone sau điều chỉnh qq Q4/2020		-0.6	-0.6

# PHÂN TÍCH KỸ THUẬT

## VN-INDEX



VN-Index giảm nhẹ xuống mức 1.168,27 điểm. Chỉ số đang rơi vào trạng thái biến động giằng co với các phiên tăng - giảm đan xen dưới vùng đỉnh cũ 1.200 điểm. Diễn biến này nhiều khả năng sẽ còn tiếp diễn trong những phiên kế tiếp.

Ngưỡng hỗ trợ: 1.150 – 1.130

Ngưỡng kháng cự: 1.190 – 1.210

## NGÂN HÀNG TMCP HÀNG HẢI VIỆT NAM

TNR Tower, 54A Nguyễn Chí Thanh - Đống Đa - Hà Nội

ĐT: 04.3771 8989 - Ext: 6867

### TRUNG TÂM NGHIÊN CỨU KINH TẾ

#### Những người thực hiện:

Nguyễn Nữ Hoài Ninh - Trưởng nhóm

Email: ninhnh1@msb.com.vn

Hoàng Thị Thu Trang - CVCC Phân tích

Email: tranghtt5@msb.com.vn

Nguyễn Trường Giang - CV Phân tích

Email: giangnt12@msb.com.vn

Những thông tin trên đây được Trung tâm Nghiên cứu kinh tế, MSB thu thập từ những nguồn được coi là đáng tin cậy. Những thông tin này chỉ mang tính tham khảo và Trung tâm Nghiên cứu kinh tế không chịu trách nhiệm về bất cứ tổn thất nào gây ra do việc sử dụng những thông tin trên vào mục đích kinh doanh. Những thông tin trên có thể thay đổi do diễn biến của thị trường và Trung tâm Nghiên cứu kinh tế không có trách nhiệm phải thông báo về những sự thay đổi này.

Mọi ý kiến đóng góp, đăng ký hoặc rút tên khỏi danh sách nhận bản tin, xin Quý khách vui lòng liên hệ qua địa chỉ: [Research@msb.com.vn](mailto:Research@msb.com.vn)