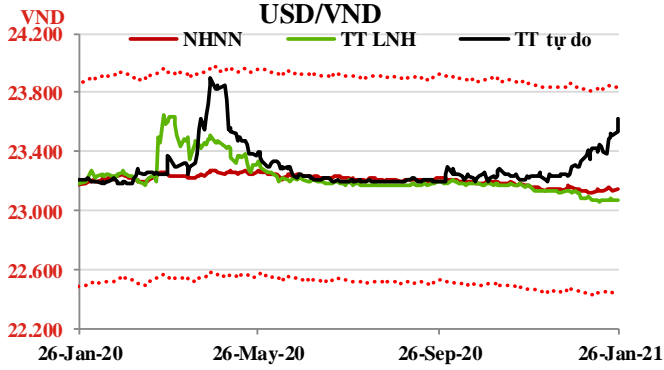


Tin trong nước ngày 26/01

- Thị trường ngoại tệ:** Phiên 26/01, NHNN niêm yết tỷ giá trung tâm ở mức 23.142 VND/USD, giảm trở lại 05 đồng so với phiên trước đó. Tỷ giá mua kỳ hạn 6 tháng được giữ nguyên niêm yết ở mức 23.125 VND/USD, tỷ giá bán được niêm yết ở mức 23.786 VND/USD, thấp hơn 50 đồng so với trần tỷ giá. Trên thị trường LNH, tỷ giá chốt phiên ở mức 23.070 VND/USD, không thay đổi so với phiên 25/01. Tỷ giá trên thị trường tự do giảm 30 đồng ở cả hai chiều mua vào và bán ra, giao dịch tại 23.570 - 23.620 VND/USD.
- Thị trường tiền tệ LNH:** Ngày 26/01, lãi suất chào bình quân LNH VND tăng 0,01 – 0,07 đpt ở tất cả các kỳ hạn từ 1M trở xuống so với phiên đầu tuần, cụ thể: ON 0,16%; 1W 0,21%; 2W 0,31% và 1M 0,49%. Lãi suất chào bình quân LNH USD giữ nguyên ở hầu hết các kỳ hạn ngoại trừ giảm 0,02 đpt ở kỳ hạn 1M, giao dịch tại: ON 0,15%; 1W 0,18%; 2W 0,24%, 1M 0,37%. Lợi suất TPCP trên thị trường thứ cấp giảm nhẹ ở kỳ hạn 5Y trong khi tăng ở các kỳ hạn còn lại, cụ thể: 3Y 0,69%; 5Y 1,10%; 7Y 1,25%; 10Y 2,22%; 15Y 2,43%.
- Nghiệp vụ thị trường mở:** Phiên hôm qua, NHNN chào thầu 1.000 tỷ đồng trên kênh cầm cố, kỳ hạn 7 ngày, lãi suất 2,50%. Không có khối lượng trúng thầu, không có khối lượng lưu hành trên kênh này.
- Thị trường chứng khoán:** Phiên hôm qua, sắc đỏ bao trùm lên nhóm cổ phiếu vốn hóa lớn, trong đó, các cổ phiếu ngân hàng chịu áp lực bán rất lớn. Kết thúc phiên giao dịch, VN-Index giảm 29,93 điểm (-2,57%) xuống 1.136,12 điểm; HNX-Index giảm 4,02 điểm (-1,73%) xuống 227,82 điểm; UPCoM-Index giảm 1 điểm (-1,29%) xuống 76,42 điểm. Thanh khoản thị trường tăng nhẹ so với phiên trước đó với tổng trị giá giao dịch đạt gần 19.600 tỷ đồng. Khối ngoại tiếp tục bán ròng hơn 156 tỷ đồng trên cả 3 sàn.
- Theo báo cáo của Cục Tài chính doanh nghiệp (Bộ Tài chính), trong 11 tháng 2020, các DNNN đã thoái được 979 tỷ đồng, thu về 2.031 tỷ đồng từ thoái vốn NN tại các DN.** Lũy kế từ năm 2016 – tháng 11/2020, đã thoái 25.749 tỷ đồng, thu về 173.103 tỷ đồng từ thoái vốn NN tại các DN. Đối với công tác CPH, giai đoạn 2016 đến 11/2020, có 178 DN được cấp có thẩm quyền phê duyệt phương án CPH với tổng giá trị DN là 443.503 tỷ đồng, trong đó giá trị vốn NN là 207.116 tỷ đồng. Về tình hình sử dụng nguồn thu từ CPH, thoái vốn NN, nguồn thu từ CPH nộp về NSNN để phục vụ đầu tư trung và dài hạn là 250.000 tỷ đồng. Trong 11 tháng năm 2020 đã chuyển 12.300 tỷ đồng từ Quỹ Hỗ trợ sắp xếp và phát triển DN vào NSNN; lũy kế từ năm 2016 đến tháng 11/2020, đã chuyển 217.300 tỷ đồng từ Quỹ vào NSNN (bằng 87% kế hoạch), năm 2020 còn phải chuyển 32.700 tỷ đồng từ Quỹ vào ngân sách nhà nước.


Lãi suất LNH
Trái phiếu

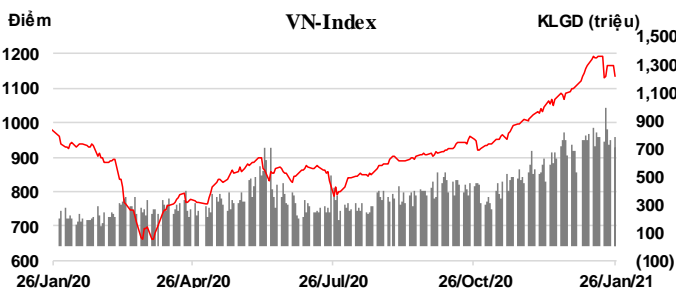
Kỳ hạn	Lãi suất LNH		Trái phiếu	
	VND	D/D	USD	D/D
ON	0.16	0.01	0.15	0.00
1W	0.21	0.01	0.18	0.00
2W	0.31	0.03	0.24	0.00
1M	0.49	0.07	0.37	-0.02
2M	0.89	0.01	0.48	-0.07
3M	1.23	0.01	0.79	0.00
6M	2.57	-0.01	1.01	-0.09
9M	3.08	0.00	1.23	-0.05
1Y	3.57	-0.03	1.30	-0.03

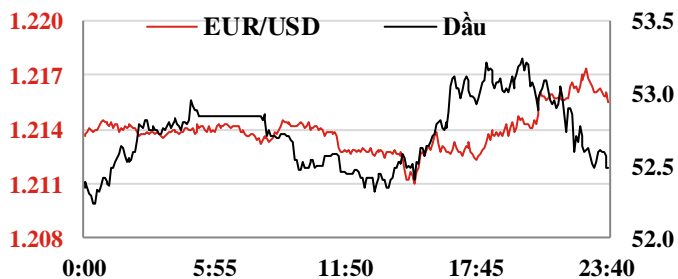
Nguồn: Reuters

Giao dịch mua kỳ hạn trên OMO (tỷ đ)

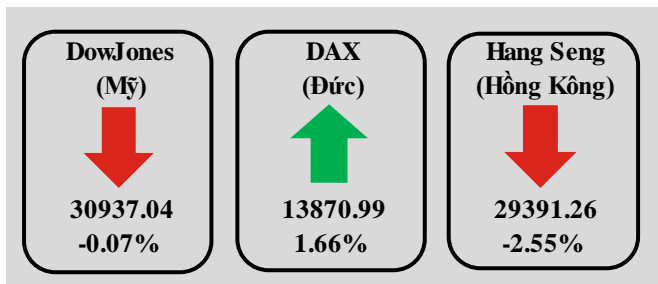
Ngày	Phiên	Kỳ hạn (ngày)	Lãi suất (%)	KL gọi thầu	KL trúng	KL đến hạn	Bom/hút ròng	KL lưu hành
26-01-21	1	7	2.50	1,000	-	-	-	-
25-01-21	1	7	2.50	1,000	-	-	-	-
22-01-21	1	7	2.50	1,000	-	-	-	-

	VN-Index	HNX-Index	Upcom
Điểm	1136.12	227.82	76.42
%/ngày	-2.57%	-1.73%	-1.29%
%/31/12/2020	2.92%	12.2%	2.6%
KLGD (tr.d.vị)	782.27	183.45	61.1
GTGD (tỷ đ)	16274.19	2456.53	825.36
NDINN mua (tỷ đ)	1113.91	32.08	0.69
NDINN bán (tỷ đ)	1268.04	33.82	0.85





	26 Jan 21	Ngày (%)	Tuần (%)	Đầu năm (%)
USD index	90.17	-0.24%	-0.36%	0.26%
USD/CNY	6.46	-0.23%	-0.22%	-0.94%
USD/EUR	0.82	-0.19%	-0.26%	0.44%
USD/JPY	103.60	-0.13%	-0.28%	0.35%
USD/KRW	1101.02	-0.14%	-0.04%	1.53%
USD/SGD	1.32	-0.19%	-0.31%	0.28%
USD/TWD	28.00	0.05%	0.00%	-0.28%
USD/THB	29.94	-0.10%	-0.20%	-0.33%
USD/VND Trung tâm	23142	-0.02%	-0.04%	0.05%
USD/VND LNH	23069	0.00%	0.00%	-0.08%
USD/VND tự do	23570	-0.13%	0.43%	1.16%
Vàng	1,850.31	-0.25%	0.60%	-2.43%
Dầu	52.61	-0.30%	-0.70%	8.43%



Kỳ hạn	LIBOR		SIBOR	
	USD	ĐD	USD	ĐD
ON	0.0838	-0.0009		
SW	0.0916	-0.0052		
1M	0.1225	-0.0050	0.2500	0.0000
2M	0.1576	-0.0006		
3M	0.2185	0.0056	0.4054	-0.0005
6M	0.2345	0.0015	0.5917	-0.0005
1Y	0.3115	-0.0008	0.0000	0.0000

Số liệu SIBOR ngày 22/01/2021

Lãi suất cơ bản các Ngân hàng Trung Ương

NHTW	Đồng tiền	Kỳ trước	Kỳ này	Ngày thay đổi	Cuộc họp tới
Mỹ	USD	1,25%	0,25%	15/03/2020	26/01/2021
Châu Âu	EUR	0,5%	0,00%	10/03/2016	11/03/2021
Anh	GBP	0,25%	0,10%	19/03/2020	04/02/2021
Nhật	JPY	0,10%	-0,10%	28/01/2016	18/03/2021
Australia	AUD	0,25%	0,10%	03/11/2020	02/02/2021

Nguồn: TCTK, NHNN, Hose, HNX, Thomson-Reuters, MSBResearch

Tin quốc tế

- Quỹ Tiền tệ Quốc tế IMF nâng dự báo kinh tế toàn cầu 2020 và triển vọng 2021.** Cụ thể, trong báo cáo cập nhật tháng 01/2021, IMF dự báo kinh tế toàn cầu năm 2020 suy giảm 3,5% so với 2019; (+0,9 đpt so với lần dự báo hồi tháng 10/2020). IMF cho biết con số này phản ánh các động lực tăng trưởng kinh tế trong nửa cuối năm 2020 đã mạnh hơn so với dự kiến. Về năm 2021, IMF dự báo kinh tế toàn cầu tăng trưởng 5,5%; (+0,3 đpt), viện dẫn rằng kỳ vọng vào vaccine cùng các gói cứu trợ tài khóa sẽ khiến các hoạt động kinh tế năm nay phục hồi mạnh mẽ. Đối với các nền kinh tế lớn, IMF dự báo trong năm 2021 Mỹ sẽ phục hồi 5,5% (+2,0 đpt); Nhật Bản phục hồi 3,1% (+0,8 đpt); Eurozone phục hồi 4,2% (-1,0 đpt) và Anh phục hồi 4,5% (-1,4 đpt)
- Tân Tổng thống Mỹ sắc lệnh “Buy American”, từng bước thực hiện chính sách đề ra khi tranh cử.** Ngày 25/01, ông Biden ký sắc lệnh trên, chỉ đạo các cơ quan Mỹ tăng cường mua các sản phẩm từ các doanh nghiệp Mỹ. Theo chính sách mà ông Biden đề xuất khi tranh cử, ông sẽ vận động Chính phủ tăng mua sản phẩm quốc nội thêm 400 tỷ USD trong suốt nhiệm kỳ 4 năm. Ông cho biết trong bối cảnh dịch bệnh hoành hành, việc giảm thiểu phụ thuộc vào nhu cầu quốc tế và khuyến khích nhu cầu quốc nội sẽ tạo ra điểm tựa cho kinh tế Mỹ. Liên quan tới chỉ báo kinh tế Mỹ, hãng Conference Board cho biết niềm tin tiêu dùng tại nước này ở mức 89,3 điểm trong tháng 01/2021; tăng lên từ 87,1 điểm của tháng trước và vượt qua kỳ vọng ở mức 88,9 điểm.
- Nước Anh đón thông tin tích cực về thị trường lao động.** Văn phòng Thống kê Quốc gia Anh cho biết thu nhập bình quân của người dân nước này tăng 3,6% 3m/y trong ba tháng 09-10-11/2020, cao hơn mức tăng 2,8% của ba tháng 08-09-10; đồng thời vượt khá mạnh so với kỳ vọng tăng ở mức 2,9%. Bên cạnh đó, tỷ lệ thất nghiệp của nước này trong tháng 11/2020 được ghi nhận ở mức 5,0%; tăng nhẹ từ mức 4,9% của tháng 10 nhưng thấp hơn so với dự báo ở mức 5,1%. Cuối cùng, số đơn xin trợ cấp thất nghiệp tại Anh trong tháng 12/2020 ở mức 7,0 nghìn đơn; thấp hơn so với mức 38,1 nghìn đơn của tháng 11, đồng thời thấp hơn nhiều so với mức 47,5 nghìn đơn theo dự báo. Như vậy, tổng số đơn xin trợ cấp thất nghiệp chưa xử lý tại Anh đang ở mức 2.664 nghìn đơn.
- Lịch công bố các chỉ số kinh tế:**

Ngày	Giờ VN	Mức độ ảnh hưởng	Chỉ số kinh tế	Kỳ này	Dự báo	Kỳ trước
26-01	14:00	*	Thu nhập bình quân Anh 3m/y T11	3,6	2,9	2,8
26-01	14:00	*	Tỷ lệ thất nghiệp Anh T11	5,0	5,1	4,9
26-01	22:00	*	Niềm tin tiêu dùng CB Mỹ T01	89,3	88,9	87,1
27-01	7:30	***	CPI Úc qq Q4/2020		0,7	1,6
27-01	14:00	*	Niềm tin tiêu dùng Đức GfK T01		-7,8	-7,3
27-01	20:30	*	Giá trị đơn đặt hàng hàng hóa lâu bền lõi Mỹ mm T12		0,5	0,4
27-01	20:30	*	Giá trị đơn đặt hàng hàng hóa lâu bền Mỹ mm T12		1,0	1,0

VN-INDEX

Daily .VNI

26/3/2020 - 8/3/2021 (HAN)



VN-Index giảm mạnh xuống mức 1.136,12 điểm. VN-Index xuyên phá xuống dưới đường trung bình động SMA20, đây là diễn biến tương đối tiêu cực đối với biến động giá.

Ngưỡng hỗ trợ: 1.120 – 1.110

Ngưỡng kháng cự: 1.140 – 1.150

NGÂN HÀNG TMCP HÀNG HẢI VIỆT NAM

TNR Tower, 54A Nguyễn Chí Thanh - Đống Đa - Hà Nội

ĐT: 04.3771 8989 - Ext: 6867

TRUNG TÂM NGHIÊN CỨU KINH TẾ

Những người thực hiện:

Nguyễn Nữ Hoài Ninh - Trưởng nhóm

Email: ninhnh1@msb.com.vn

Hoàng Thị Thu Trang - CVCC Phân tích

Email: tranghtt5@msb.com.vn

Nguyễn Trường Giang - CV Phân tích

Email: giangnt12@msb.com.vn

Những thông tin trên đây được Trung tâm Nghiên cứu kinh tế, MSB thu thập từ những nguồn được coi là đáng tin cậy. Những thông tin này chỉ mang tính tham khảo và Trung tâm Nghiên cứu kinh tế không chịu trách nhiệm về bất cứ tổn thất nào gây ra do việc sử dụng những thông tin trên vào mục đích kinh doanh. Những thông tin trên có thể thay đổi do diễn biến của thị trường và Trung tâm Nghiên cứu kinh tế không có trách nhiệm phải thông báo về những sự thay đổi này.

Mọi ý kiến đóng góp, đăng ký hoặc rút tên khỏi danh sách nhận bản tin, xin Quý khách vui lòng liên hệ qua địa chỉ: Research@msb.com.vn