

Tin trong nước ngày 14/01

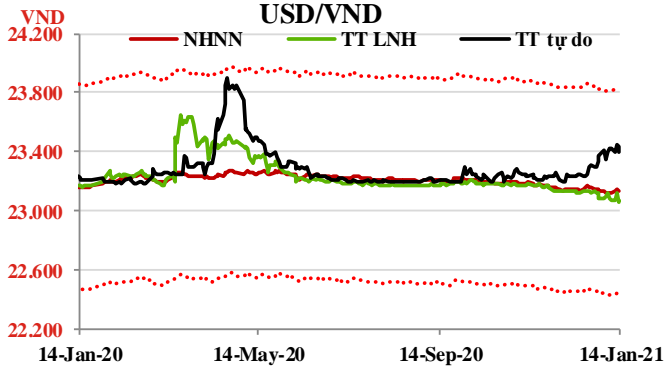
▪ **Thị trường ngoại tệ:** Phiên 14/01, NHNN niêm yết tỷ giá trung tâm ở mức 23.131 VND/USD, giảm tiếp 02 đồng so với phiên trước đó. Tỷ giá mua kỳ hạn 6 tháng được niêm yết ở mức 23.125 VND/USD, tỷ giá bán được niêm yết ở mức 23.776 VND/USD, thấp hơn 50 đồng so với trần tỷ giá. Trên thị trường LNH, tỷ giá chốt phiên ở mức 23.069 VND/USD, tăng nhẹ 01 đồng so với phiên 13/01. Tỷ giá trên thị trường tự do tăng 10 đồng ở cả hai chiều mua vào và bán ra, giao dịch tại 23.370 - 23.400 VND/USD.

▪ **Thị trường tiền tệ LNH:** Ngày 14/01, lãi suất chào bình quân LNH VND giảm 0,01 – 0,02 đpt ở tất cả các kỳ hạn từ 1M trở xuống so với phiên trước đó, cụ thể: ON 0,15%; 1W 0,20%; 2W 0,28% và 1M 0,41%. Tương tự, lãi suất chào bình quân LNH USD cũng giảm 0,01 – 0,04 đpt ở tất cả các kỳ hạn, giao dịch tại: ON 0,13%; 1W 0,18%; 2W 0,22%, 1M 0,34%. Lợi suất TPCP trên thị trường thứ cấp giảm mạnh ở tất cả các kỳ hạn, cụ thể: 3Y 0,57%; 5Y 1,04%; 7Y 1,31%; 10Y 2,27%; 15Y 2,50%.

▪ **Nghiệp vụ thị trường mở:** Phiên hôm qua, NHNN chào thầu 1.000 tỷ đồng trên kênh cầm cố, kỳ hạn 7 ngày, lãi suất 2,50%. Không có khối lượng trúng thầu, không có khối lượng lưu hành trên kênh này.

▪ **Thị trường chứng khoán:** Hôm qua, nhiều cổ phiếu vốn hóa lớn giảm giá, gây áp lực lên các chỉ số thị trường. Kết thúc phiên giao dịch, VN-Index tăng 1,35 điểm (+0,11%) lên 1.187,40 điểm; HNX-Index giảm 0,22 điểm (-0,10%) xuống 222,27 điểm; UPCoM-Index giảm 0,24 điểm (-0,23%) xuống 77,75 điểm. Thanh khoản thị trường ở mức cao với tổng trị giá giao dịch gần 19.700 tỷ đồng. Khối ngoại mua ròng mạnh hơn 986 tỷ đồng trên cả 3 sàn.

▪ **Sở Giao dịch Chứng khoán Hà Nội HNX vừa công bố tình hình phát hành trái phiếu doanh nghiệp trên HNX trong tháng 12 và số liệu 12 tháng.** Theo đó, trong tháng 12, các doanh nghiệp đã huy động thành công hơn 34.470 tỷ đồng, đạt chưa đến một nửa giá trị trái phiếu đem chào bán trong tháng 12. Lũy kế 12 tháng, các tổ chức đã huy động gần 403.469 tỷ đồng trên thị trường nội địa và 345 triệu USD trên thị trường quốc tế. Với số liệu này, năm 2020, giá trị trái phiếu đã huy động thành công cao hơn năm 2019 đến 36%, tỷ lệ huy động thành công/lượng chào bán đạt 69,1%, cao hơn năm 2019 (đạt 67%).


Lãi suất LNH
Trái phiếu

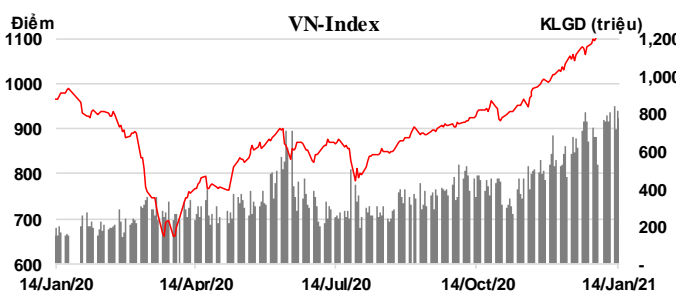
Kỳ hạn	Lãi suất LNH		Trái phiếu	
	VND	D/D	USD	D/D
ON	0.15	-0.01	0.13	-0.01
1W	0.20	-0.02	0.18	-0.01
2W	0.28	-0.01	0.22	-0.02
1M	0.41	-0.02	0.34	-0.04
2M	0.86	-0.02	0.46	-0.08
3M	1.22	-0.04	0.66	-0.13
6M	2.56	-0.04	0.91	-0.17
9M	3.08	-0.09	1.15	-0.13
1Y	3.60	-0.08	1.20	-0.17

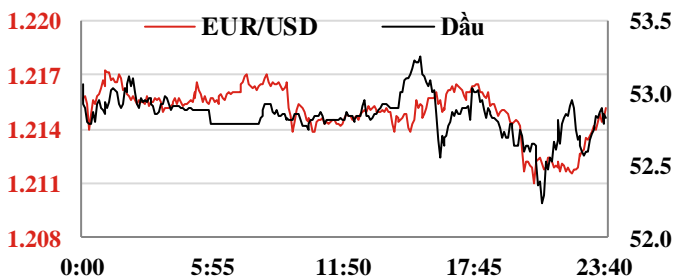
Nguồn: Reuters

Giao dịch mua kỳ hạn trên OMO (tỷ đ)

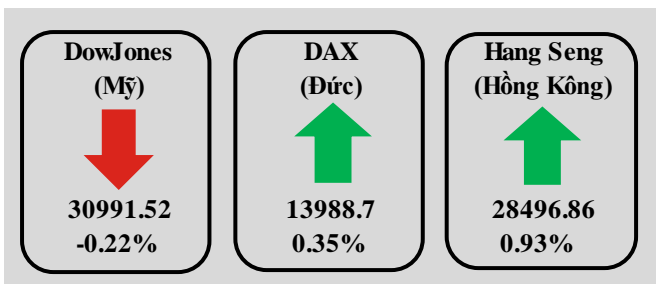
Ngày	Phiên	Kỳ hạn (ngày)	Lãi suất (%)	KL gọi thầu	KL trúng	KL đến hạn	Bom/hút ròng	KL lưu hành
14-01-21	1	7	2.50	1,000	-	-	-	-
13-01-21	1	7	2.50	1,000	-	-	-	-
12-01-21	1	7	2.50	1,000	-	-	-	-

	VN-Index	HNX-Index	Upcom
Điểm	1187.40	222.27	77.75
%/ngày	0.11%	-0.10%	-0.23%
%/31/12/2020	7.57%	9.4%	4.4%
KLGD (tr.d.vi)	779.34	124.62	48.0
GTGD (tỷ đ)	17077.08	1871.73	688.98
NĐTINN mua (tỷ đ)	2425.52	31.39	0.24
NĐTINN bán (tỷ đ)	1421.60	48.67	1.04





	14 Jan 21	Ngày (%)	Tuần (%)	Đầu năm (%)
USD index	90.24	-0.13%	0.46%	0.34%
USD/CNY	6.47	0.09%	-0.04%	-0.79%
USD/EUR	0.82	0.01%	0.94%	0.47%
USD/JPY	103.79	-0.06%	-0.01%	0.53%
USD/KRW	1095.88	-0.11%	0.15%	1.05%
USD/SGD	1.32	-0.14%	0.00%	0.28%
USD/TWD	27.98	0.00%	-0.17%	-0.32%
USD/THB	29.98	-0.13%	-0.30%	-0.20%
USD/VND Trung tâm	23132	-0.01%	0.06%	0.00%
USD/VND LNH	23068	0.02%	-0.03%	-0.09%
USD/VND tự do	23370	-0.17%	0.00%	0.30%
Vàng	1,846.37	0.16%	-3.46%	-2.64%
Dầu	53.57	1.25%	5.39%	10.41%



Kỳ hạn	LIBOR		SIBOR	
	USD	TĐ	USD	TĐ
ON	0.0868	0.0008		
SW	0.0983	0.0004		
1M	0.1289	0.0024	0.2500	0.0000
2M	0.1711	-0.0096		
3M	0.2256	-0.0156	0.4054	0.0000
6M	0.2513	0.0034	0.5920	0.0000
1Y	0.3258	-0.0005	0.0000	0.0000

Số liệu SIBOR ngày 12/01/2021

Lãi suất cơ bản các Ngân hàng Trung Ương

NHTW	Đồng tiền	Kỳ trước	Kỳ này	Ngày thay đổi	Cuộc họp tới
Mỹ	USD	1,25%	0,25%	15/03/2020	26/01/2021
Châu Âu	EUR	0,5%	0,00%	10/03/2016	21/01/2021
Anh	GBP	0,25%	0,10%	19/03/2020	04/02/2021
Nhật	JPY	0,10%	-0,10%	28/01/2016	20/01/2021
Australia	AUD	0,25%	0,10%	03/11/2020	02/02/2021

Nguồn: TCTK, NHNN, Hose, HNX, Thomson-Reuters, MSBResearch

Tin quốc tế

- Tổng thống Mỹ Donald Trump tiếp tục gây áp lực lên các công ty Trung Quốc.** Cụ thể, Tổng thống Trump vừa ký một sắc lệnh nhằm thắt chặt hơn điều luật ban hành trong tháng 11/2020. Theo luật cũ, các nhà đầu tư Mỹ sẽ bị hạn chế khi đầu tư vào các công ty mà Bộ Quốc phòng Mỹ cho rằng thuộc sở hữu hoặc quản lý của quân đội Trung Quốc. Ở sắc lệnh vừa ban hành, các nhà đầu tư có cổ phần thuộc các công ty trên sẽ bị buộc phải thoái vốn hoàn toàn trước ngày 11/11/2021. Theo các nhà phân tích, quyết định của Tổng thống Trump nhằm hạn chế sức ảnh hưởng của Chính phủ Trung Quốc tới thị trường tài chính Mỹ. Hiện tại, phía Trung Quốc chưa có động thái nào đối với thông tin trên.
- Mỹ đón một số thông tin kinh tế trái chiều.** Về mặt tích cực, chỉ số giá nhập khẩu của nước này tăng 0,9% m/m trong tháng 12 sau khi tăng 0,1% ở tháng trước đó, cao hơn so với mức tăng 0,7% theo kỳ vọng. Về thông tin tiêu cực, số đơn xin trợ cấp thất nghiệp lần đầu tại Mỹ tuần kết thúc ngày 09/01/2021 ở mức 965 nghìn đơn, tăng vọt từ mức 787 nghìn đơn của tuần trước đó và vượt rất xa so với dự báo ở mức 785 nghìn đơn. Đây là mức đơn cao nhất kể từ tháng 08/2020 cho tới nay. Dữ liệu cho thấy các doanh nghiệp bắt đầu sa thải nhân viên nhiều trở lại trong tháng 12 khi dịch bệnh trở nên khó kiểm soát. Tuy nhiên, các nhà phân tích kỳ vọng thị trường lao động Mỹ sẽ khởi sắc trở lại trong nửa cuối năm 2021 khi vaccine được phân phối rộng rãi và các chính sách cứu trợ của tân Tổng thống Joe Biden phát huy hiệu quả.
- Thương mại Trung Quốc đạt được thặng dư lớn nhất lịch sử.** Tổng cục Hải quan Trung Quốc cho biết cán cân thương mại nước này thặng dư 78,2 tỷ USD trong tháng 12, cao hơn mức thặng dư 75,4 tỷ của tháng trước đó đồng thời vượt xa kỳ vọng thặng dư 72,0 tỷ. Theo đó, cán cân thương mại Trung Quốc trong cả năm 2020 thặng dư 535 tỷ USD, là mức thặng dư cao nhất từng được ghi nhận. Về chiều xuất khẩu, kim ngạch của Trung Quốc năm 2020 tăng 3,6% so với 2019, lên ở mức 2.600 tỷ USD. Tuy nhiên, kim ngạch nhập khẩu của nước này giảm 1,1% trong năm qua, xuống ở mức trên 2.000 tỷ USD. Về quan hệ thương mại với Mỹ, kim ngạch xuất khẩu của Trung Quốc năm qua sang thị trường này đạt 452 tỷ USD và nhập khẩu đạt 135 tỷ USD, theo đó thặng dư khoảng 317 tỷ USD. Các chuyên gia cho rằng con số thặng dư của Trung Quốc với Mỹ vẫn còn quá lớn, mặc dù đã được cải thiện một chút so với 2019. Và có thể, Bắc Kinh sẽ tiếp tục chịu áp lực thuế quan từ Washington trong thời kỳ nắm quyền của tân Tổng thống Mỹ Joe Biden.

Lịch công bố các chỉ số kinh tế:

Ngày	Giờ VN	Mức độ ảnh hưởng	Chỉ số kinh tế	Kỳ này	Dự báo	Kỳ trước
14-01	6:50	*	PPI Nhật Bản yy T12	-2.0	-2.2	-2.2
14-01	Tentative	*	Cán cân thương mại Trung Quốc T12	78.2B	72.0B	75.4B
14-01	20:30	*	Chỉ số giá nhập khẩu Mỹ nm T12	0.9	0.7	0.1
14-01	20:30	*	Số đơn xin trợ cấp thất nghiệp lần đầu Mỹ ww	965K	785K	787K
15-01	14:00	*	GDP Anh nm T11		-4.6	0.4
15-01	14:00	*	Sản lượng công nghiệp Anh nm T11		0.5	1.3
15-01	14:00	*	Cán cân thương mại Anh T11		22.3B	25.9B
15-01	20:30	***	Doanh số bán lẻ Mỹ nm T12		-0.1	-0.9
15-01	20:30	***	Doanh số bán lẻ Mỹ nm T12		0.0	-1.1
15-01	21:15	*	Sản lượng công nghiệp Mỹ nm T12		0.5	0.4

VN-INDEX



VN-Index giảm nhẹ xuống mức 1.187,40 điểm. Vùng kháng cự hiện tại của chỉ số vẫn đang quanh mốc 1.210-1.220 điểm, là vùng cản có thể gây áp lực lên đà đi lên của chỉ số trong ngắn hạn.

Ngưỡng hỗ trợ: 1.180 – 1.170

Ngưỡng kháng cự: 1.200 – 1.210

NGÂN HÀNG TMCP HÀNG HẢI VIỆT NAM

TNR Tower, 54A Nguyễn Chí Thanh - Đống Đa - Hà Nội

ĐT: 04.3771 8989 - Ext: 6867

TRUNG TÂM NGHIÊN CỨU KINH TẾ

Những người thực hiện:

Nguyễn Nữ Hoài Ninh - Trưởng nhóm

Email: ninhnh1@msb.com.vn

Hoàng Thị Thu Trang - CVCC Phân tích

Email: tranght5@msb.com.vn

Nguyễn Trường Giang - CV Phân tích

Email: giangnt12@msb.com.vn

Những thông tin trên đây được Trung tâm Nghiên cứu kinh tế, MSB thu thập từ những nguồn được coi là đáng tin cậy. Những thông tin này chỉ mang tính tham khảo và Trung tâm Nghiên cứu kinh tế không chịu trách nhiệm về bất cứ tổn thất nào gây ra do việc sử dụng những thông tin trên vào mục đích kinh doanh. Những thông tin trên có thể thay đổi do diễn biến của thị trường và Trung tâm Nghiên cứu kinh tế không có trách nhiệm phải thông báo về những sự thay đổi này.

Mọi ý kiến đóng góp, đăng ký hoặc rút tên khỏi danh sách nhận bản tin, xin Quý khách vui lòng liên hệ qua địa chỉ: Research@msb.com.vn