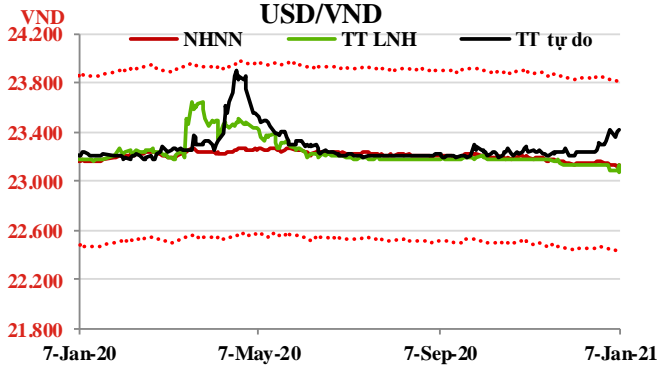


Tin trong nước ngày 07/01

- Thị trường ngoại tệ:** Phiên 07/01, NHNN niêm yết tỷ giá trung tâm ở mức 23.117 VND/USD, giảm 06 đồng so với phiên trước đó. Tỷ giá mua kỳ hạn 6 tháng được niêm yết ở mức 23.125 VND/USD, tỷ giá bán được niêm yết ở mức 23.761 VND/USD, thấp hơn 50 đồng so với trần tỷ giá. Trên thị trường LNH, tỷ giá chốt phiên giao dịch ở mức 23.076 VND/USD, giảm 09 đồng so với phiên 06/01. Tỷ giá trên thị trường tự do giảm 10 đồng ở chiều mua vào trong khi không thay đổi ở chiều bán ra, giao dịch tại 23.370 - 23.420 VND/USD.
- Thị trường tiền tệ LNH:** Ngày 07/01, lãi suất chào bình quân LNH VND giảm 0,01 đpt ở kỳ hạn ON trong khi tăng 0,01 – 0,02 đpt ở các kỳ hạn dài hơn từ 1M trở xuống so với phiên trước đó, cụ thể: ON 0,16%; 1W 0,23%; 2W 0,30% và 1M 0,44%. Lãi suất chào bình quân LNH USD giảm 0,01 đpt ở hầu hết các kỳ ngoại trừ giữ nguyên ở kỳ hạn 1M, giao dịch tại: ON 0,14%; 1W 0,19%; 2W 0,24%, 1M 0,36%. Lợi suất TPCP trên thị trường thứ cấp giảm ở kỳ hạn 3Y trong khi tăng ở các kỳ hạn còn lại, cụ thể: 3Y 0,61%; 5Y 1,23%; 7Y 1,60%; 10Y 2,36%; 15Y 2,58%.
- Nghiệp vụ thị trường mở:** Phiên hôm qua, NHNN chào thầu 1.000 tỷ đồng trên kênh cầm cố, kỳ hạn 7 ngày, lãi suất 2,50%. Không có khối lượng trúng thầu, không có khối lượng lưu hành trên kênh này.
- Thị trường chứng khoán:** Hôm qua, các nhóm cổ phiếu vốn hóa lớn như ngân hàng, dầu khí đồng loạt tăng mạnh, giúp cả 3 chỉ số giao dịch trong sắc xanh. Kết thúc phiên giao dịch, VN-Index tăng 13,28 điểm (+1,16%) lên 1.156,49 điểm; HNX-Index tăng 4,55 điểm (+2,15%) lên 216,23 điểm; UPCoM-Index tăng 0,56 điểm (+0,75%) lên 75,38 điểm. Thanh khoản thị trường ở mức rất cao tương tự phiên trước đó với tổng trị giá giao dịch hơn 20.300 tỷ đồng. Khối ngoại bán ròng hơn 325 tỷ đồng trên cả 3 sàn.
- Theo Ngân hàng Nhà nước, tăng trưởng tín dụng 2020 tăng vọt lên mức 12,13%.** Trước đó, cũng theo số liệu của cơ quan này, tính đến ngày 21/12/2020, tăng trưởng TD mới đạt 10,14% so với cuối năm 2019 và tăng 11,62% so với cùng kỳ năm trước. Như vậy, chỉ trong vòng 10 ngày cuối năm, dư nợ TD toàn nền kinh tế đã tăng mạnh thêm khoảng gần 2 điểm phần trăm. Liên quan đến nợ xấu, tỷ lệ nợ xấu nội bảng của toàn hệ thống TCTD giảm dần qua các năm và duy trì dưới 2% trong giai đoạn từ cuối năm 2017 đến tháng 7/2020, sau đó tăng lên 2,09% vào cuối tháng 10/2020 do tác động của dịch Covid-19. Tỷ lệ nợ xấu bao gồm cả nợ bán cho VAMC chưa xử lý và nợ tiềm ẩn trở thành nợ xấu ở mức 4,36%, giảm mạnh so với mức 10,08% vào cuối năm 2016 và hoàn thành vượt mức chỉ tiêu 5% đã đặt ra.



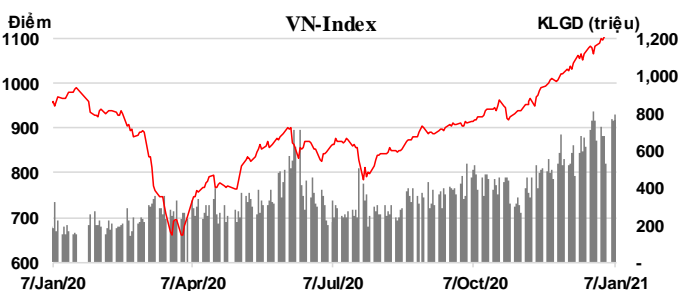
Kỳ hạn	Lãi suất LNH				Trái phiếu		
	VND	D/D	USD	D/D	Kỳ hạn	Lợi suất	D/D
ON	0.16	-0.01	0.14	-0.01	3Y	0.61	-0.01
1W	0.23	0.01	0.19	-0.01	5Y	1.23	0.02
2W	0.30	0.02	0.24	-0.01	7Y	1.60	0.06
1M	0.44	0.01	0.36	0.00	10Y	2.36	0.001
2M	0.90	0.02	0.49	0.00	15Y	2.58	0.005
3M	1.27	0.02	0.71	-0.05			
6M	2.60	0.05	0.97	-0.06			
9M	3.16	0.08	1.17	-0.08			
1Y	3.58	-0.03	1.24	-0.10			

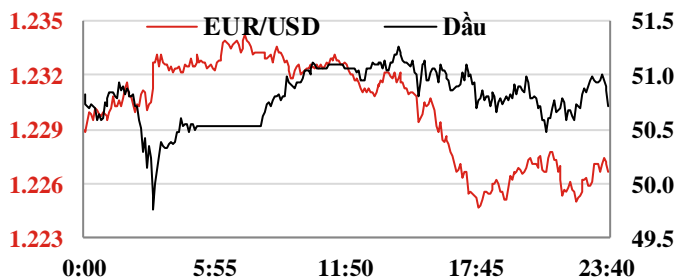
Nguồn: Reuters

Giao dịch mua kỳ hạn trên OMO (tỷ đ)

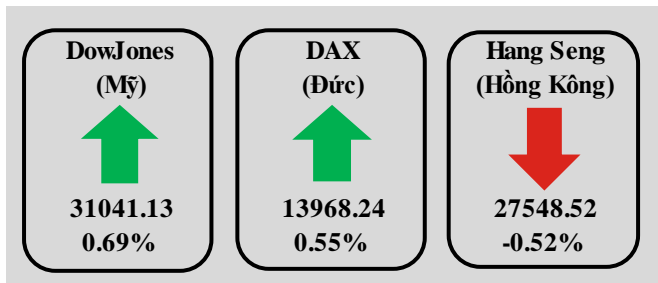
Ngày	Phiên	Kỳ hạn (ngày)	Lãi suất (%)	KL gọi thầu	KL trúng	KL đến hạn	Bom/hút ròng	KL lưu hành
07-01-21	1	7	2.50	1,000	-	-	-	-
06-01-21	1	7	2.50	1,000	-	-	-	-
05-01-21	1	7	2.50	1,000	-	-	-	-

	VN-Index	HNX-Index	Upcom
Điểm	1156.49	216.23	75.38
%/ngày	1.16%	2.15%	0.75%
%/31/12/2020	4.77%	6.5%	1.2%
KLGD (tr.d.vị)	763.74	152.23	52.9
GTGD (tỷ đ)	17022.34	2247.53	766.59
NĐINN mua (tỷ đ)	1276.21	9.14	0.34
NĐINN bán (tỷ đ)	1579.10	31.59	0.63





	7 Jan 21	Ngày (%)	Tuần (%)	Đầu năm (%)
USD index	89.83	0.33%	-0.12%	-0.12%
USD/CNY	6.48	0.22%	-0.75%	-0.75%
USD/EUR	0.81	0.45%	-0.46%	-0.46%
USD/JPY	103.80	0.74%	0.54%	0.54%
USD/KRW	1094.28	0.58%	0.90%	0.90%
USD/SGD	1.32	0.53%	0.28%	0.28%
USD/TWD	28.03	0.12%	-0.16%	-0.16%
USD/THB	30.07	0.47%	0.10%	0.10%
USD/VND Trung tâm	23117	-0.03%	-0.06%	-0.06%
USD/VND LNH	23076	-0.21%	-0.05%	-0.05%
USD/VND tự do	23370	-0.04%	0.30%	0.30%
Vàng	1,912.50	-0.33%	0.84%	0.84%
Dầu	50.83	0.40%	4.76%	4.76%



Kỳ hạn	LIBOR		SIBOR	
	USD	TĐ	USD	TĐ
ON	0.0868	0.0003		
SW	0.1020	-0.0009		
1M	0.1326	0.0006	0.2500	0.0000
2M	0.1725	-0.0115		
3M	0.2248	-0.0093	0.4054	0.0000
6M	0.2513	-0.0011	0.5933	0.0000
1Y	0.3293	-0.0031	0.0000	0.0000

Số liệu SIBOR ngày 06/01/2021

Lãi suất cơ bản các Ngân hàng Trung Ương

NHTW	Đồng tiền	Kỳ trước	Kỳ này	Ngày thay đổi	Cuộc họp tới
Mỹ	USD	1,25%	0,25%	15/03/2020	26/01/2021
Châu Âu	EUR	0,5%	0,00%	10/03/2016	21/01/2021
Anh	GBP	0,25%	0,10%	19/03/2020	04/02/2021
Nhật	JPY	0,10%	-0,10%	28/01/2016	20/01/2021
Australia	AUD	0,25%	0,10%	03/11/2020	02/02/2021

Nguồn: TCTK, NHNN, Hose, HNX, Thomson-Reuters, MSBResearch

Tin quốc tế

- Quốc hội Mỹ chính thức công nhận ứng cử viên Joe Biden là Tổng thống thứ 46 của nước này.** Ông Biden được Quốc hội xác nhận đạt 306 phiếu đại cử tri trong khi cựu Tổng thống Donald Trump chỉ dành được 200 phiếu. Tỷ lệ này cũng chứng minh cuộc bỏ phiếu toàn quốc của Mỹ ngày 03/11/2020 đã cho kết quả đáng tin cậy. Theo đó, Nghị sỹ Joe Biden chính thức là người chiến thắng trong cuộc bầu cử Tổng thống Mỹ năm 2020. Về phía cựu Tổng thống Donald Trump, ông cho biết mặc dù không đồng ý với kết quả của cuộc bầu cử, song sẽ thực hiện chuyển giao quyền lực trong trật tự và hòa bình vào ngày 20/01.
- Mỹ ghi nhận các thông tin kinh tế tích cực.** Đầu tiên, Bộ Lao động Mỹ cho biết số đơn xin trợ cấp thất nghiệp lần đầu tuần kết thúc ngày 02/01/2021 ở mức 787 nghìn đơn, giảm nhẹ so với mức 790 nghìn đơn của tuần trước đó và trái với dự báo tăng lên thành 798 nghìn. Như vậy, số đơn xin trợ cấp đã giảm nhẹ liên tiếp trong vòng 4 tuần trở lại đây, mặc dù tình hình dịch bệnh tại Mỹ đang ngày càng phức tạp hơn. Tiếp theo, Viện Quản lý Cung ứng Mỹ ISM cho biết PMI lĩnh vực dịch vụ của nước này ở mức 57,2% trong tháng 12, tăng lên từ 55,9% của tháng 11 và trái với dự báo giảm xuống còn 54,5%.
- Eurozone đón một số thông tin kinh tế quan trọng.** Đầu tiên, báo cáo sơ bộ cho thấy CPI chung của khu vực này giảm 0,3% y/y trong tháng 12, bằng với mức giảm của tháng 11 và sâu hơn so với dự báo chỉ giảm 0,2%. Bên cạnh đó, CPI lõi của Eurozone tăng 0,2% y/y trong tháng vừa qua, bằng với mức tăng của tháng 11 và khớp với dự báo. Cuối cùng, doanh số bán lẻ của khu vực này giảm mạnh 6,1% m/m trong tháng 11 sau khi tăng 1,4% ở tháng 10, tiêu cực hơn nhiều so với mức dự báo giảm 3,4% của các chuyên gia.
- Lịch công bố các chỉ số kinh tế:**

Ngày	Giờ VN	Mức độ ảnh hưởng	Chỉ số kinh tế	Kỳ này	Dự báo	Kỳ trước
07-01	02:00	***	Biên bản cuộc họp của FOMC tháng 12/2020			
07-01	06:30	*	Thu nhập bình quân của Nhật Bản yy T11	-2.2	-0.9	-0.7
07-01	17:00	*	CPI sơ bộ Eurozone yy T12	-0.3	-0.2	-0.3
07-01	17:00	*	CPI lõi sơ bộ Eurozone yy T12	0.2	0.2	0.2
07-01	17:00	*	Doanh số bán lẻ Eurozone mm T11	-6.1	-3.4	1.4
07-01	20:30	**	Số đơn xin trợ cấp thất nghiệp lần đầu Mỹ we	787K	798K	790K
07-01	22:00	**	PMI lĩnh vực dịch vụ ISM Mỹ T12	57.2	54.5	55.9
08-01	14:00	*	Sản lượng công nghiệp Đức mm T11		0.7	3.2
08-01	17:00	*	Tỷ lệ thất nghiệp Eurozone T11		8.5	8.4
08-01	20:30	***	Thu nhập bình quân theo giờ tại Mỹ mm T12		0.2	0.3
08-01	20:30	***	Số việc làm thay đổi khu vực phi nông nghiệp Mỹ T12		68K	245K
08-01	20:30	***	Tỷ lệ thất nghiệp Mỹ T12		6.8K	6.7K

VN-INDEX



VN-Index tiếp tục tăng tích cực lên mức 1.156,49 điểm. Chỉ số được dự báo sẽ tiếp tục hướng lên thử thách ngưỡng kháng cự 1.180 điểm, tuy nhiên, có thể sẽ đối mặt với áp lực rung lắc tiếp tục trong quá trình đi lên.

Ngưỡng hỗ trợ: 1.140 – 1.130

Ngưỡng kháng cự: 1.160 – 1.170

NGÂN HÀNG TMCP HÀNG HẢI VIỆT NAM

TNR Tower, 54A Nguyễn Chí Thanh - Đống Đa - Hà Nội

ĐT: 04.3771 8989 - Ext: 6867

TRUNG TÂM NGHIÊN CỨU KINH TẾ

Những người thực hiện:

Nguyễn Nữ Hoài Ninh - Trưởng nhóm

Email: ninhnh1@msb.com.vn

Hoàng Thị Thu Trang - CVCC Phân tích

Email: tranghtt5@msb.com.vn

Nguyễn Trường Giang - CV Phân tích

Email: giangnt12@msb.com.vn

Những thông tin trên đây được Trung tâm Nghiên cứu kinh tế, MSB thu thập từ những nguồn được coi là đáng tin cậy. Những thông tin này chỉ mang tính tham khảo và Trung tâm Nghiên cứu kinh tế không chịu trách nhiệm về bất cứ tổn thất nào gây ra do việc sử dụng những thông tin trên vào mục đích kinh doanh. Những thông tin trên có thể thay đổi do diễn biến của thị trường và Trung tâm Nghiên cứu kinh tế không có trách nhiệm phải thông báo về những sự thay đổi này.

Mọi ý kiến đóng góp, đăng ký hoặc rút tên khỏi danh sách nhận bản tin, xin Quý khách vui lòng liên hệ qua địa chỉ: Research@msb.com.vn