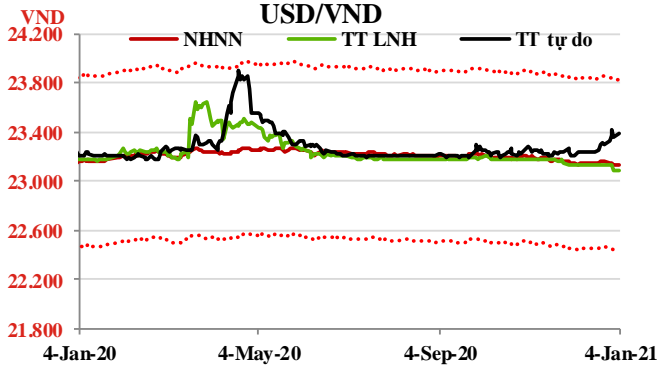


Tin trong nước ngày 04/01

- Thị trường ngoại tệ:** Phiên 04/01, NHNN giữ nguyên niêm yết tỷ giá trung tâm ở mức 23.131 VND/USD, tỷ giá bán ở mức 23.775 VND/USD. NHNN tiếp tục không niêm yết tỷ giá mua giao ngay. Trên thị trường LNH, tỷ giá chốt phiên giao dịch ở mức 23.080 VND/USD, giảm 20 VND so với phiên trước đó. Tỷ giá trên thị trường tự do tăng mạnh 50 đồng ở chiều mua vào và 30 đồng ở chiều bán ra, giao dịch tại 23.350 - 23.380 VND/USD.
- Thị trường tiền tệ LNH:** Ngày 04/01, lãi suất chào bình quân LNH VND giảm 0,03 – 0,04 đpt ở tất cả các kỳ hạn từ 1M trở xuống so với phiên 31/12, cụ thể: ON 0,15%; 1W 0,22%; 2W 0,28% và 1M 0,41%. Lãi suất chào bình quân LNH USD tăng 0,01 – 0,03 đpt ở tất cả các kỳ hạn, giao dịch tại: ON 0,15%; 1W 0,20%; 2W 0,26%, 1M 0,38%. Lợi suất TPCP trên thị trường thứ cấp tăng ở các kỳ hạn 3Y và 5Y trong khi giảm ở các kỳ hạn dài hơn, cụ thể: 3Y 0,55%; 5Y 1,18%; 7Y 1,42%; 10Y 2,36%; 15Y 2,56%.
- Nghiệp vụ thị trường mở:** Phiên hôm qua, NHNN chào thầu 1.000 tỷ đồng trên kênh cầm cố, kỳ hạn 7 ngày, lãi suất 2,50%. Không có khối lượng trúng thầu, không có khối lượng lưu hành trên kênh này.
- Thị trường chứng khoán:** Hôm qua, sắc xanh bao trùm lên nhóm cổ phiếu lớn ngay từ đầu phiên, giao dịch diễn ra sôi động với thanh khoản duy trì ở mức cao. Kết thúc phiên giao dịch, VN-Index tăng 16,60 điểm (+1,50%) lên 1.120,47 điểm; HNX-Index tăng 3,17 điểm (+1,56%) lên 206,28 điểm; UPCoM-Index giảm 0,26 điểm (-0,35%) xuống 74,20 điểm. Thanh khoản thị trường đạt mức rất cao với tổng trị giá giao dịch trên 18.300 tỷ đồng. Khối ngoại duy trì bán ròng mạnh hơn 366 tỷ đồng trên cả 3 sàn.
- Theo Nghị quyết 01/NQ-CP của Chính phủ về nhiệm vụ, giải pháp chủ yếu thực hiện Kế hoạch phát triển kinh tế - xã hội và Dự toán ngân sách nhà nước năm 2021, mục tiêu phấn đấu năm 2021 của Chính phủ như sau: (1) Tốc độ tăng tổng sản phẩm trong nước (GDP): khoảng 6,5% (kế hoạch năm 2021 Quốc hội giao là khoảng 6%); (2) GDP bình quân đầu người khoảng 3.700 USD; (3) Tốc độ tăng chỉ số giá tiêu dùng (CPI) bình quân khoảng 4%.**
- Chỉ số Nhà Quản trị Mua hàng PMI ngành sản xuất Việt Nam tăng từ 49,9 điểm tháng 11 lên 51,7 điểm tháng 12** và đạt mức ngang bằng với tháng 10. Đây là lần cải thiện thứ ba trong bốn tháng qua. Dữ liệu cho thấy sản lượng tăng trở lại sau khi chịu thiệt hại do bão lụt trong tháng trước. Số lượng đơn đặt hàng mới tăng tháng thứ tư liên tiếp và với mức độ mạnh và nhanh hơn tháng 11 là yếu tố chính dẫn đến tăng sản lượng. Kết quả PMI trung bình trong quý 4 là cao nhất trong năm, cho thấy động lực tăng đang hình thành khi bước vào năm 2021.



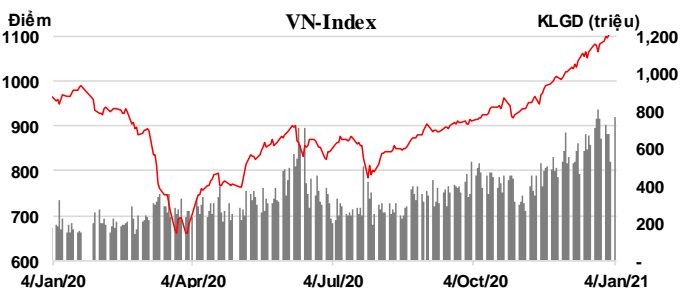
Kỳ hạn	Lãi suất LNH				Trái phiếu		
	VND	D/D	USD	D/D	Kỳ hạn	Lợi suất	D/D
ON	0.15	-0.03	0.15	0.01	3Y	0.55	0.05
1W	0.22	-0.04	0.20	0.01	5Y	1.18	0.01
2W	0.28	-0.03	0.26	0.02	7Y	1.42	-0.03
1M	0.41	-0.03	0.38	0.03	10Y	2.36	-0.06
2M	0.88	0.00	0.55	0.04	15Y	2.56	-0.06
3M	1.28	0.03	0.84	0.12			
6M	2.58	0.01	1.10	0.10			
9M	3.22	0.14	1.28	0.05			
1Y	3.71	0.10	1.37	0.07			

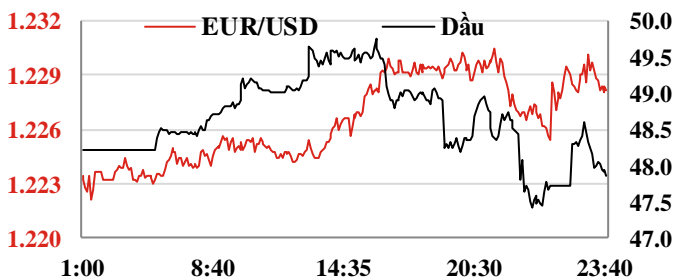
Nguồn: Reuters

Giao dịch mua kỳ hạn trên OMO (tỷ đ)

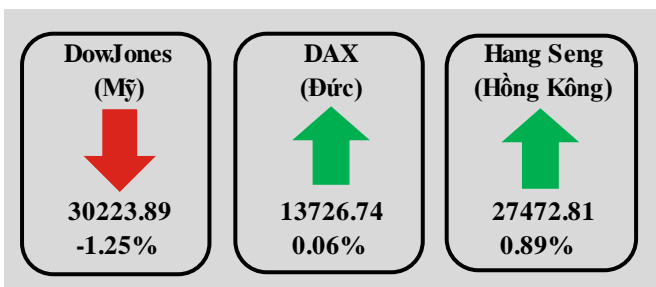
Ngày	Phiên	Kỳ hạn (ngày)	Lãi suất (%)	KL gọi thầu	KL trúng	KL đến hạn	Bơm/hút ròng	KL lưu hành
04-01-21	1	7	2.50	1,000	-	-	-	-
31-12-20	1	7	2.50	1,000	-	-	-	-
30-12-20	1	7	2.50	1,000	-	-	-	-

	VN-Index	HNX-Index	Upcom
Điểm	1120.47	206.28	74.20
%/ngày	1.50%	1.56%	-0.34%
%/31/12/2020	1.50%	1.6%	-0.3%
KLGD (tr.d.vị)	764.04	106.19	46.2
GTGD (tỷ đ)	16249.69	1480.51	600.70
NĐINN mua (tỷ đ)	855.45	8.68	0.76
NĐINN bán (tỷ đ)	1220.83	9.33	1.01





	4 Jan 21	Ngày (%)	Tuần (%)	Đầu năm (%)
USD index	89.87	-0.08%	-0.52%	-0.08%
USD/CNY	6.46	-0.99%	-1.14%	-0.99%
USD/EUR	0.82	-0.91%	-0.28%	-0.29%
USD/JPY	103.10	-0.10%	-0.66%	-0.14%
USD/KRW	1086.48	0.16%	-0.83%	0.19%
USD/SGD	1.32	-0.11%	-0.71%	-0.04%
USD/TWD	28.08	0.09%	-0.14%	0.02%
USD/THB	29.91	-0.27%	-0.83%	-0.43%
USD/VND Trung tâm	23131	0.00%	-0.08%	0.00%
USD/VND LNH	23080	-0.03%	-0.23%	-0.03%
USD/VND tự do	23350	0.21%	0.21%	0.21%
Vàng	1,942.28	2.33%	3.80%	2.41%
Dầu	47.62	-1.85%	0.00%	-1.85%



LIBOR

Kỳ hạn	USD	TD
ON	0.0846	0.0070
SW	0.0973	0.0015
1M	0.1398	-0.0041
2M	0.1904	0.0000
3M	0.2373	-0.0011
6M	0.2559	-0.0018
1Y	0.3406	-0.0013

Lãi suất cơ bản các Ngân hàng Trung Ương

NHTW	Đồng tiền	Kỳ trước	Kỳ này	Ngày thay đổi	Cuộc họp tới
Mỹ	USD	1,25%	0,25%	15/03/2020	26/01/2021
Châu Âu	EUR	0,5%	0,00%	10/03/2016	21/01/2021
Anh	GBP	0,25%	0,10%	19/03/2020	04/02/2021
Nhật	JPY	0,10%	-0,10%	28/01/2016	20/01/2021
Australia	AUD	0,25%	0,10%	03/11/2020	02/02/2021

Nguồn: TCTK, NHNN, Hose, HNX, Thomson-Reuters, MSBResearch

Tin quốc tế

- Mỹ chuẩn bị hủy niêm yết đối với một số công ty năng lượng và viễn thông Trung Quốc.** Cụ thể, gần đây, Sở Giao dịch Chứng khoán New York NYSE đã công bố sẽ loại bỏ các công ty viễn thông Trung Quốc ra khỏi sàn, nhằm tuân thủ quy định hạn chế giao dịch cổ phiếu của nhóm doanh nghiệp được cho là có liên quan đến quân đội Trung Quốc. Các công ty được nhắm đến bao gồm China Mobile, China Telecom và China Unicom Hongkong. Các doanh nghiệp này sẽ chính thức bị ngừng giao dịch kể từ ngày 11/01/2021. Bên cạnh đó, công ty năng lượng CNOOC đang nằm trong danh sách theo dõi của giới chức Mỹ, có thể sẽ là công ty tiếp theo bị hủy niêm yết tại thị trường này. Ở phía ngược lại, Bộ Thương mại Trung Quốc tuyên bố sẽ đưa ra biện pháp cần thiết để bảo vệ quyền lợi của các doanh nghiệp nước mình.
- Nước Mỹ đón một số thông tin kinh tế đáng chú ý.** Đầu tiên, PMI lĩnh vực sản xuất của nước Mỹ được IHS Markit cho biết chính thức đạt 57,1 điểm trong tháng 12/2020, tăng so với mức 56,7 điểm của tháng 11 và được điều chỉnh tăng so với mức 56,7 điểm theo báo cáo sơ bộ. Đây là mức điểm PMI sản xuất cao nhất kể từ tháng 09/2014. Tiếp theo, mức chi tiêu cho lĩnh vực xây dựng tại Mỹ tiếp tục tăng 0,9% m/m trong tháng 11 sau khi tăng 1,6% ở tháng trước đó, gần đạt mức tăng 1,1% như kỳ vọng của các chuyên gia. Như vậy, mức chi tiêu cho xây dựng của Mỹ đã tăng liên tiếp trong vòng 5 tháng trở lại đây.
- Lĩnh vực sản xuất của nước Anh chính thức tiếp đà mở rộng trong tháng cuối năm 2020.** PMI lĩnh vực sản xuất của nước này được IHS Markit cho biết chính thức đạt 57,5 điểm trong tháng vừa qua, tăng so với 55,6 điểm của tháng trước đó, đồng thời được điều chỉnh tích cực nhẹ so với mức 57,3 điểm theo khảo sát sơ bộ. Các chuyên gia cho biết nhu cầu của người dân Anh tăng lên mạnh mẽ trong dịp cuối năm, lấn át những ảnh hưởng từ quá trình Brexit cũng như giai đoạn kinh tế vừa tái mở cửa. Tuy nhiên, vẫn còn một số nhược điểm như sự gián đoạn tại các bến cảng dẫn đến chuỗi cung ứng bị chậm lại. Sự lạc quan trong kinh doanh cũng giảm bớt khi chỉ 56% các nhà sản xuất tin rằng sản lượng sẽ tăng trong vòng 12 tháng tới, thấp hơn so với 61% trong tháng 11.

Lịch công bố các chỉ số kinh tế:

Ngày	Giờ VN	Mức độ ảnh hưởng	Chỉ số kinh tế	Kỳ này	Dự báo	Kỳ trước
04-01	16:30	**	PMI chính thức lĩnh vực sản xuất Anh T12	57.5	57.3	57.3
04-01	21:45	*	PMI chính thức lĩnh vực sản xuất Mỹ T12	57.1	56.3	56.5
04-01	22:00	*	Chỉ tiêu cho lĩnh vực xây dựng Mỹ mm T11	0.9	1.1	1.6
05-01	14:00	*	Doanh số bán lẻ Đức mm T11		-2.0	2.6
05-01	15:55	*	Số việc làm thay đổi tại Đức T11		10K	-39K
05-01	22:00	**	PMI lĩnh vực sản xuất ISM Mỹ T12		55.6	57.5

VN-INDEX



VN-Index tăng mạnh lên mức 1.120,47 điểm. VN-Index vẫn nhận được sự hỗ trợ của các đường trung bình động ngắn hạn đang hướng lên, tuy nhiên, chỉ số đã tiến vào trong vùng kháng cự 1.110-1.130 điểm, có thể sẽ rung lắc trong vài phiên.

Ngưỡng hỗ trợ: 1.100 – 1090

Ngưỡng kháng cự: 1.120 – 1.130

NGÂN HÀNG TMCP HÀNG HẢI VIỆT NAM

TNR Tower, 54A Nguyễn Chí Thanh - Đống Đa - Hà Nội

ĐT: 04.3771 8989 - Ext: 6867

TRUNG TÂM NGHIÊN CỨU KINH TẾ

Những người thực hiện:

Nguyễn Nữ Hoài Ninh - Trưởng nhóm

Email: ninhnh1@msb.com.vn

Hoàng Thị Thu Trang - CVCC Phân tích

Email: tranghtt5@msb.com.vn

Nguyễn Trường Giang - CV Phân tích

Email: giangnt12@msb.com.vn

Những thông tin trên đây được Trung tâm Nghiên cứu kinh tế, MSB thu thập từ những nguồn được coi là đáng tin cậy. Những thông tin này chỉ mang tính tham khảo và Trung tâm Nghiên cứu kinh tế không chịu trách nhiệm về bất cứ tổn thất nào gây ra do việc sử dụng những thông tin trên vào mục đích kinh doanh. Những thông tin trên có thể thay đổi do diễn biến của thị trường và Trung tâm Nghiên cứu kinh tế không có trách nhiệm phải thông báo về những sự thay đổi này.

Mọi ý kiến đóng góp, đăng ký hoặc rút tên khỏi danh sách nhận bản tin, xin Quý khách vui lòng liên hệ qua địa chỉ: Research@msb.com.vn