

Tin trong nước ngày 24/02

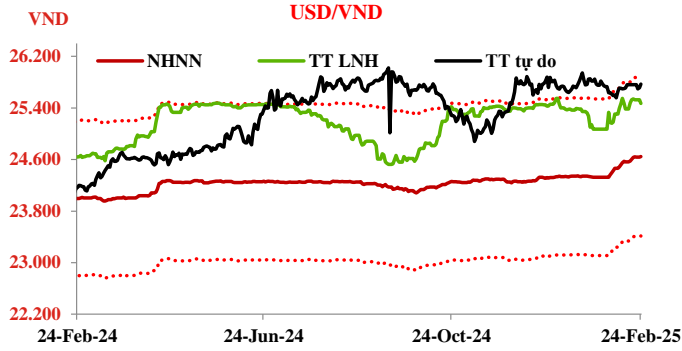
▪ **Thị trường ngoại tệ:** Phiên 24/02, NHNN niêm yết tỷ giá trung tâm ở mức 24.646 VND/USD, tăng 08 đồng so với phiên cuối tuần trước. Tỷ giá mua giao ngay được niêm yết ở mức 23.464 VND/USD, cao hơn 50 đồng so với tỷ giá sàn; tỷ giá bán giao ngay được niêm yết ở mức 25.828 VND/USD, thấp hơn 50 đồng so với tỷ giá trần. Trên thị trường LNH, tỷ giá chốt phiên với mức 25.472 VND/USD, giảm khá mạnh 53 đồng so với phiên 21/02. Tỷ giá trên thị trường tự do tăng 55 đồng ở cả hai chiều mua vào và bán ra, giao dịch tại 25.670 VND/USD và 25.770 VND/USD.

▪ **Thị trường tiền tệ LNH:** Ngày 24/02, lãi suất chào bình quân LNH VND tăng mạnh 0,10 - 0,46 đpt ở tất cả các kỳ hạn từ 1M trở xuống so với phiên cuối tuần trước, cụ thể: ON 4,53%; 1W 4,68%; 2W 4,78% và 1M 4,88%. Lãi suất chào bình quân LNH USD đi ngang ở kỳ hạn ON trong khi giảm 0,01 - 0,02 đpt ở các kỳ hạn còn lại, giao dịch tại: ON 4,31%; 1W 4,37%; 2W 4,43%, 1M 4,49%. Lợi suất TPCP trên thị trường thứ cấp không thay đổi ở các kỳ hạn 3Y và 15Y trong khi giảm ở các kỳ hạn còn lại, chốt phiên với mức: 3Y 2,18%; 5Y 2,43%; 7Y 2,85%; 10Y 3,12%; 15Y 3,30%.

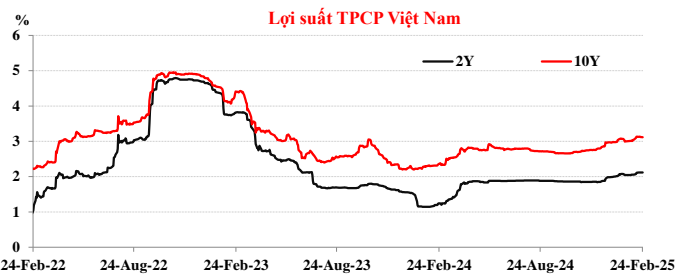
▪ **Nghiệp vụ thị trường mở:** Trên kênh cầm cố, NHNN chào thầu 20.000 tỷ đồng kỳ hạn 7 ngày, lãi suất ở mức 4,0%. Có 17.774,06 tỷ đồng trúng thầu và 32.406,19 tỷ đồng đảo hạn. NHNN chào thầu tín phiếu NHNN kỳ hạn 07 ngày, đấu thầu lãi suất. Có 1.999,7 tỷ đồng tín phiếu trúng thầu, lãi suất giữ ở mức 3,8%; có 4.250 tỷ đồng đảo hạn. Như vậy, NHNN hút ròng 12.391,83 tỷ đồng từ thị trường thông qua nghiệp vụ thị trường mở trong phiên hôm qua.

▪ **Thị trường chứng khoán:** Hôm qua, các chỉ số chính giao dịch quanh mốc tham chiếu và kết phiên trong sắc xanh, đặc biệt VN-Index đã vượt được ngưỡng 1.300 điểm. Chốt phiên, VN-Index tăng 7,81 điểm (+0,60%) lên mức 1.304,56 điểm; HNX-Index thêm 0,92 điểm (+0,39%) đạt 238,49 điểm; UPCoM-Index giảm 0,40 điểm (-0,40%) về mức 100,21 điểm. Thanh khoản thị trường tăng tích cực với giá trị giao dịch đạt gần 23.000 tỷ đồng. Khối ngoại bán ròng hơn 304 tỷ đồng trên cả 3 sàn.

▪ **Báo cáo từ Bộ Tài chính cho biết, ước giải ngân vốn đầu tư công đến hết tháng 2/2025 là 60.423,8 tỷ đồng, đạt 6,9% kế hoạch, đạt 7,32% kế hoạch Thủ tướng Chính phủ giao. Tỷ lệ này thấp hơn cùng kỳ năm 2024 (đạt 7,7% kế hoạch và đạt 8,07% kế hoạch Thủ tướng Chính phủ giao).**



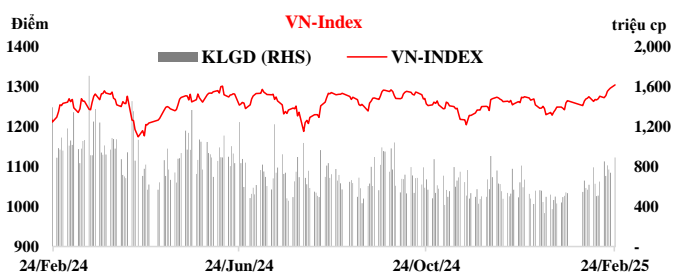
Kỳ hạn	Lãi suất LNH				Trái phiếu		
	VND	D/D	USD	D/D	Kỳ hạn	Lợi suất	D/D
ON	4.53	0.46	4.31	0.00	3Y	2.18	0.000
1W	4.68	0.26	4.37	-0.01	5Y	2.43	-0.004
2W	4.78	0.20	4.43	-0.02	7Y	2.85	-0.012
1M	4.88	0.10	4.49	-0.02	10Y	3.12	-0.003
2M	4.97	-0.03	4.54	-0.02	15Y	3.30	0.000
3M	5.07	-0.03	4.58	-0.03			
6M	5.28	0.00	4.63	0.00			
9M	5.32	-0.02	4.63	-0.01			
1Y	5.34	-0.02	4.63	-0.01			

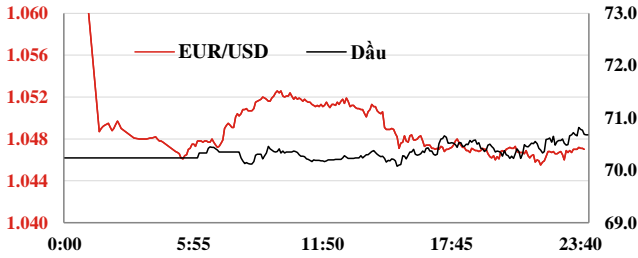

Tổng hợp GD cầm cố và mua bán TPNNHN 24/02/2025

Đơn vị: Tỷ đ.	Tổng KL chào thầu	Tổng KL trúng thầu	Tổng KL đảo hạn	Ròng	KL lưu hành
Reverse Repo	20,000.00	17,774.06	32,406.19	- 14,632.13	72,848.06
Sell Outright	-	1,999.70	4,250.00	2,250.30	19,449.00
Tổng				- 12,381.83	

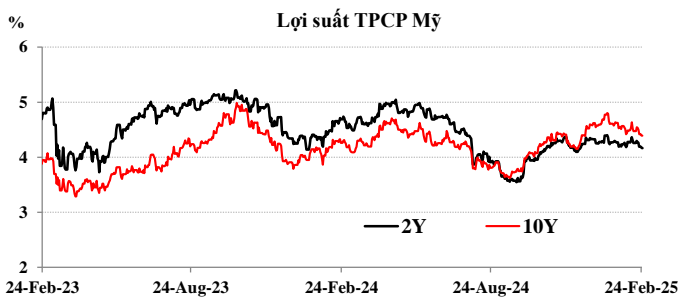
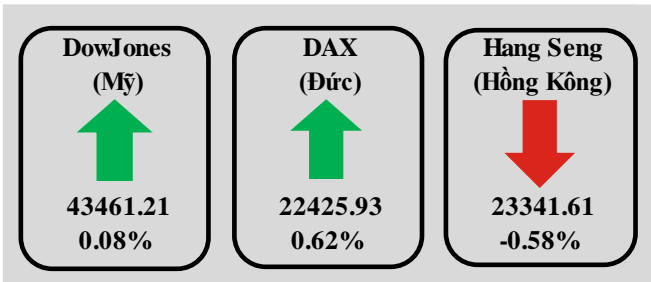
Chứng khoán ngày 24/02/2025

	VN-Index	HNX-Index	Upcom
Điểm	1304.56	238.49	100.21
%/ngày	0.60%	0.39%	-0.40%
%/29/12/2023	15.5%	3.2%	15.1%
KLGD (tr.đ.vị)	892.36	59.84	65.6
GTGD (tỷ đ)	21097	1066.18	816.98
NDINN mua (tỷ đ)	1744223	38.57	29.68
NDINN bán (tỷ đ)	2048692	37.28	17.37





	24 Feb 25	Ngày (%)	Tuần (%)	Đầu năm (%)
USD index	106.60	-0.02%	0.02%	-1.74%
USD/CNY	7.25	-0.03%	-0.21%	-0.71%
USD/EUR	0.96	-0.08%	0.15%	-1.08%
USD/JPY	149.71	0.28%	-1.18%	-4.75%
USD/KRW	1428.64	-0.30%	-0.88%	-3.26%
USD/SGD	1.34	0.16%	-0.20%	-1.99%
USD/TWD	32.72	-0.17%	-0.06%	-0.21%
USD/THB	33.50	-0.09%	-0.50%	-2.22%
USD/VND Trung tâm	24646	0.03%	0.28%	1.28%
USD/VND LNH	25472	-0.21%	-0.01%	-0.05%
USD/VND tự do	25670	0.21%	0.14%	-0.32%
Vàng	2951.19	0.52%	1.85%	12.48%
Dầu WTI	70.70	0.43%	-0.06%	-1.42%



Lãi suất cơ bản các Ngân hàng Trung Ương

NHTW	Đồng tiền	Kỳ trước	Kỳ này	Ngày thay đổi	Cuộc họp tới
Mỹ	USD	4.75%	4.50%	18/12/2023	19/3/2025
Châu Âu	EUR	3.15%	2.90%	31/1/2025	6/3/2025
Anh	GBP	4.75%	4.50%	6/2/2025	20/3/2025
Nhật	JPY	0.10%	0.25%	31/7/2024	19/3/2025
Australia	AUD	4.35%	4.10%	18/2/2025	31/3/2025

Nguồn: TCTK, NHNN, Hose, HNX, LSEG, MSBResearch

Tin quốc tế

▪ **Khu vực Eurozone ghi nhận một số chỉ báo kinh tế quan trọng.** Đầu tiên, Văn phòng Thống kê Liên minh Châu Âu khảo công bố chỉ số giá tiêu dùng CPI toàn phần và CPI lõi tại Eurozone chính thức tăng 2,7% và 2,5% y/y trong tháng 1, không có sự điều chỉnh so với dữ liệu thống kê sơ bộ và cũng khớp với dự báo của các chuyên gia. Đối với cả EU nói chung, CPI toàn phần tăng khoảng 2,8% y/y trong tháng 1. Tiếp theo, hãng Ifo khảo sát cho biết chỉ số niềm tin kinh doanh tại nước Đức ở mức 85,2 điểm trong tháng 2, tăng nhẹ từ mức 85,1 điểm của tháng trước, thấp hơn so với mức 85,9 điểm theo kỳ vọng của các chuyên gia. Con số trên cho thấy môi trường kinh doanh tại nước này vẫn tương đối ổn định, và được kỳ vọng sẽ khởi sắc với Chính phủ mới.

▪ **Đầu tư trực tiếp nước ngoài vào Trung Quốc giảm trong tháng đầu năm 2025.** Bộ Thương mại Trung Quốc công bố số liệu cho thấy đầu tư trực tiếp nước ngoài (FDI) vào nước này trong tháng 1/2025 giảm 13,4% xuống 97,59 tỷ CNY (khoảng 13,46 tỷ USD). Trước đó, theo dữ liệu chính thức, FDI vào Trung Quốc giảm mạnh 27,1% trong năm 2024 và 8% trong năm 2023, sau tám năm tăng trưởng liên tiếp trước đó. Vì vậy, mới đây Trung Quốc đã công bố “Kế hoạch hành động năm 2025 nhằm ổn định đầu tư nước ngoài”, tạo điều kiện thuận lợi hơn cho vốn nước ngoài đầu tư vào các ngành nội địa như viễn thông và công nghệ sinh học. Tài liệu này kêu gọi các tiêu chuẩn rõ ràng hơn trong đấu thầu mua sắm công - một vấn đề lớn đối với các doanh nghiệp nước ngoài tại Trung Quốc - và việc xây dựng kế hoạch cho phép vốn đầu tư nước ngoài dần tiếp cận lĩnh vực giáo dục và văn hóa.

▪ **Lịch công bố các chỉ số kinh tế:**

Ngày	Giờ VN	Mức độ ảnh hưởng	Chỉ số kinh tế	Kỳ này	Dự báo	Kỳ trước
24-02	16:00	**	Niêm tin kinh doanh Ifo Đức T2	85.2	85.9	85.1
24-02	17:00	*	CPI lõi chính thức yy Đức T1	2.7	2.7	2.7
24-02	17:00	*	CPI chính thức yy Đức T1	2.5	2.5	2.5
25-02	14:00	*	GDP Đức qq Q4		-0.2	-0.2
25-02	21:00	*	Giá nhà tại Mỹ mm T1		0.2	0.3
25-02	22:00	**	Niêm tin tiêu dùng Conference Board Mỹ		102.7	104.1

Thị trường chứng khoán

VN-INDEX



VN-Index tăng, đóng cửa tại 1.304,56 điểm. VN-Index vượt 1300 điểm thành công, thanh khoản trong phiên hôm qua cũng dâng lên ở mức cao với 872 triệu cổ phiếu được giao dịch khớp lệnh, cho thấy tín hiệu vượt đỉnh khá tin cậy. VN-Index có thể bước vào xu hướng tăng trong trung – dài hạn mới.

NGÂN HÀNG TMCP HÀNG HẢI VIỆT NAM

TNR Tower, 54A Nguyễn Chí Thanh – Đống Đa – Hà Nội

ĐT: 04.3771 8989 – Ext: 6867

TRUNG TÂM NGHIÊN CỨU KINH TẾ

Những người thực hiện:

Nguyễn Nữ Hoài Ninh – Trưởng Nhóm

Email: Ninhnh1@msb.com.vn

Nguyễn Trường Giang – CVCC phân tích

Email: Giangnt12@msb.com.vn

Những thông tin trên đây được Trung tâm Nghiên cứu kinh tế, MSB thu thập từ những nguồn được coi là đáng tin cậy. Những thông tin này chỉ mang tính tham khảo và Trung tâm Nghiên cứu kinh tế không chịu trách nhiệm về bất cứ tổn thất nào gây ra do việc sử dụng những thông tin trên vào mục đích kinh doanh. Những thông tin trên có thể thay đổi do diễn biến của thị trường và Trung tâm Nghiên cứu kinh tế không có trách nhiệm phải thông báo về những sự thay đổi này.

Mọi ý kiến đóng góp, đăng ký hoặc rút tên khỏi danh sách nhận bản tin, xin Quý khách vui lòng liên hệ qua địa chỉ: Research@msb.com.vn