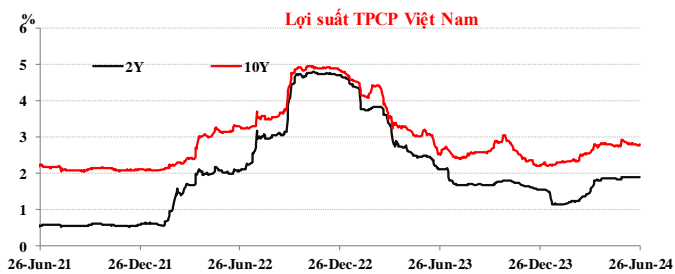


Kỳ hạn	Lãi suất LNH				Trái phiếu		
	VND	D/D	USD	D/D	Kỳ hạn	Lợi suất	D/D
ON	2.92	-0.48	5.28	0.02	3Y	1.90	0.008
1W	4.16	-0.04	5.33	0.00	5Y	1.96	0.010
2W	4.48	0.01	5.40	0.02	7Y	2.28	0.001
1M	4.76	-0.03	5.41	-0.01	10Y	2.79	0.010
2M	4.92	-0.08	5.50	0.00	15Y	2.95	0.002
3M	5.04	-0.09	5.55	-0.01			
6M	5.40	0.01	5.60	-0.01			
9M	5.43	0.03	5.68	0.00			
1Y	5.45	0.00	5.68	-0.02			



Tổng hợp GD cầm cố và mua bán TPNNHN 26/06/2024

Đơn vị: Tỷ đ	Tổng KL chào thầu	Tổng KL trúng thầu	Tổng KL đảo hạn	Ròng	KL lưu hành
Reverse Repo	3,000.00	551.57	-	551.57	551.57
Sell Outright	-	4,630.00	5,150.00	520.00	127,440.00
Tổng				1,071.57	

Thị trường TPCP sơ cấp

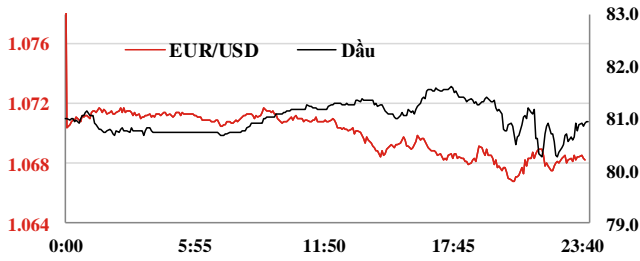
TCPH	Ngày DT	Kỳ hạn	Đơn vị: tỷ đồng			
			KL gọi thầu	KL trúng thầu	LS trúng thầu	Thay đổi
MOF	26-Jun-24	5	1000	0	0.00%	0.00%
MOF	26-Jun-24	10	12000	12000	2.74%	0.00%
MOF	26-Jun-24	15	1500	1500	2.86%	0.03%
MOF	26-Jun-24	30	500	50	3.10%	0.00%
Tổng			15000	13550		

Chứng khoán ngày 26/06/2024

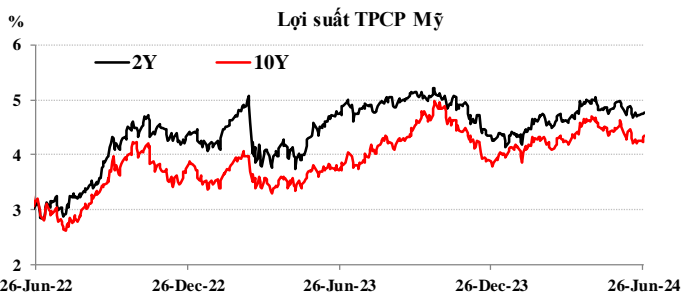
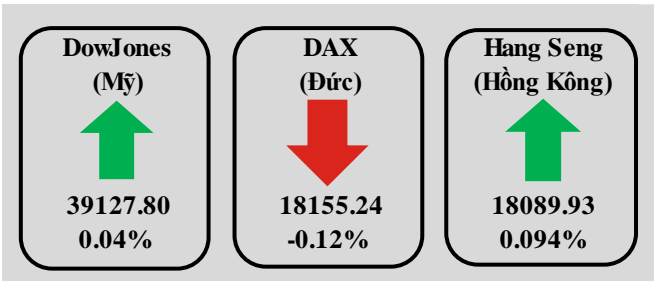
	VN-Index	HNX-Index	Upcom
Điểm	1261.24	239.68	98.90
%/ngày	0.37%	-0.21%	0.07%
%/29/12/2023	11.6%	3.7%	13.6%
KLGD (tr.đ.v)	878.37	47.88	49.9
GTGD (tỷ đ)	20812.00	991.50	829.96
NĐINN mua (tỷ đ)	2611741	64.01	50.84
NĐINN bán (tỷ đ)	3370653	50.92	123.35

Tin trong nước ngày 26/06

- Thị trường ngoại tệ:** Phiên 26/06, NHNN niêm yết tỷ giá trung tâm ở mức 24.258 VND/USD, tăng trở lại 05 đồng so với phiên trước đó. Tỷ giá mua giao ngay và tỷ giá bán giao ngay được giữ nguyên niêm yết lần lượt ở mức 23.400 VND/USD và 25.450 VND/USD. Trên thị trường LNH, tỷ giá chốt phiên với mức 25.464 VND/USD, tăng tiếp 05 đồng so với phiên 25/06. Tỷ giá trên thị trường tự do tăng 10 đồng ở cả hai chiều mua vào và bán ra, giao dịch tại 25.880 VND/USD và 25.960 VND/USD.
- Thị trường tiền tệ LNH:** Ngày 26/06, lãi suất chào bình quân LNH VND giảm 0,03 - 0,48 đpt ở hầu hết các kỳ hạn từ 1M trở xuống ngoại trừ tăng 0,01 đpt ở kỳ hạn 2W so với phiên trước đó; cụ thể: ON 2,92%; 1W 4,16%; 2W 4,48% và 1M 4,76%. Lãi suất chào bình quân LNH USD tăng 0,02 đpt ở các kỳ hạn ON và 2W trong khi không thay đổi ở kỳ hạn 1W và giảm 0,01 đpt ở kỳ hạn 1M, giao dịch tại: ON 5,28%; 1W 5,33%; 2W 5,40%, 1M 5,41%. Lợi suất TPCP trên thị trường thứ cấp tăng ở tất cả các kỳ hạn; chốt phiên ở mức: 3Y 1,90%; 5Y 1,96%; 7Y 2,28%; 10Y 2,79%; 15Y 2,95%.
- Nghiệp vụ thị trường mở:** Trên kênh cầm cố, NHNN chào thầu 3.000 tỷ đồng, kỳ hạn 07 ngày, lãi suất giữ ở mức 4,5%. Có 551,57 tỷ đồng trúng thầu, không có đảo hạn trong phiên hôm qua. NHNN chào thầu tín phiếu NHNN kỳ hạn 14 ngày, đầu thầu lãi suất. Có 4.630 tỷ đồng trúng thầu với lãi suất tăng lên mức 4,50%, có 5.150 tỷ đồng tín phiếu đảo hạn. Như vậy, NHNN bơm ròng 1.071,57 tỷ đồng ra thị trường, khối lượng tín phiếu lưu hành trên thị trường giảm xuống mức 127.440 tỷ đồng, khối lượng lưu hành trên kênh cầm cố ở mức 551,57 tỷ đồng.
- Thị trường trái phiếu:** Ngày 26/06, KBNN gọi thầu thành công 13.550 tỷ đồng/15.000 tỷ đồng TPCP gọi thầu, tỷ lệ trúng thầu đạt 90%. Trong đó, kỳ hạn 10Y và 15Y huy động được toàn bộ khối lượng gọi thầu, lần lượt là 12.000 tỷ đồng và 1.500 tỷ đồng. Kỳ hạn 30Y huy động được 50 tỷ đồng/500 tỷ đồng gọi thầu. Kỳ hạn 5Y gọi thầu 1.000 tỷ đồng, tuy nhiên, không có khối lượng trúng thầu. Lãi suất trúng thầu kỳ hạn 10Y là 2,74% (không đổi so với phiên đấu thầu trước), 15Y là 2,86% (tăng 0,03 đpt) và 30Y là 3,10% (không đổi).
- Thị trường chứng khoán:** Thị trường chứng khoán hôm qua tiếp diễn trạng thái giằng co, các chỉ số phân hóa. Kết phiên, VN-Index tăng nhẹ 4,68 điểm (+0,37%) lên 1.261,24 điểm; HNX-Index giảm 0,51 điểm (-0,21%) về mức 239,68 điểm; UPCoM-Index nhích 0,07 điểm (+0,07%) đạt 98,90 điểm. Thanh khoản thị trường ở mức thấp với giá trị giao dịch trên 22.600 tỷ đồng. Khối ngoại tiếp tục bán ròng mạnh gần 760 tỷ đồng trên cả 3 sàn.
- Đánh giá sau đợt tham vấn định kỳ tháng 6/2024, Trưởng nhóm phụ trách Việt Nam của Quỹ Tiền tệ Quốc tế IMF dự báo tăng trưởng kinh tế năm nay của Việt Nam đạt gần 6%, nhờ lực cầu và đầu tư trực tiếp từ nước ngoài cùng với các chính sách hỗ trợ.** Tuy nhiên, chuyên gia IMF cho rằng rủi ro vẫn còn ở mức cao. Xuất khẩu - động lực chính của nền kinh tế Việt Nam - có thể yếu hơn nếu tăng trưởng toàn cầu không được như kỳ vọng, căng thẳng địa chính trị toàn cầu dai dẳng hoặc tranh chấp thương mại gia tăng. Bên cạnh đó, tăng trưởng cầu trong nước dự báo vẫn còn yếu do các DN phải chèo chống với mức nợ cao trong khi thị trường BĐS sẽ chỉ phục hồi hoàn toàn trong trung hạn. IMF dự báo lạm phát năm nay dự kiến dao động quanh mức mục tiêu 4,0 - 4,5% của NHNN.



	26 Jun 24	Ngày (%)	Tuần (%)	Đầu năm (%)
USD index	106.05	0.42%	0.76%	4.66%
USD/CNY	7.27	0.05%	0.13%	2.38%
USD/EUR	0.94	0.32%	0.59%	3.34%
USD/JPY	160.79	0.69%	1.71%	13.99%
USD/KRW	1392.90	0.18%	0.86%	7.61%
USD/SGD	1.36	0.28%	0.58%	2.96%
USD/TWD	32.55	0.26%	0.56%	6.09%
USD/THB	36.94	0.65%	0.76%	7.54%
USD/VND Trung tâm	24258	0.02%	0.00%	1.64%
USD/VND LNH	25464	0.02%	0.05%	5.01%
USD/VND tự do	25909	0.12%	0.55%	4.72%
Vàng	2297.91	-0.91%	-1.27%	11.41%
Dầu WTI	80.90	0.09%	-0.82%	12.91%



Lãi suất cơ bản các Ngân hàng Trung Ương

NHTW	Đồng tiền	Kỳ trước	Kỳ này	Ngày thay đổi	Cuộc họp tới
Mỹ	USD	5,25%	5,50%	26/7/2023	31/7/2024
Châu Âu	EUR	4,5%	4,25%	6/6/2024	18/7/2024
Anh	GBP	5,00%	5,25%	3/8/2023	1/8/2024
Nhật	JPY	-0,10%	0,10%	19/3/2024	31/7/2024
Australia	AUD	4,10%	4,35%	8/11/2023	6/8/2024

Nguồn: TCTK, NHNN, Hose, HNX, Thomson-Reuters, MSBResearch

Tin quốc tế

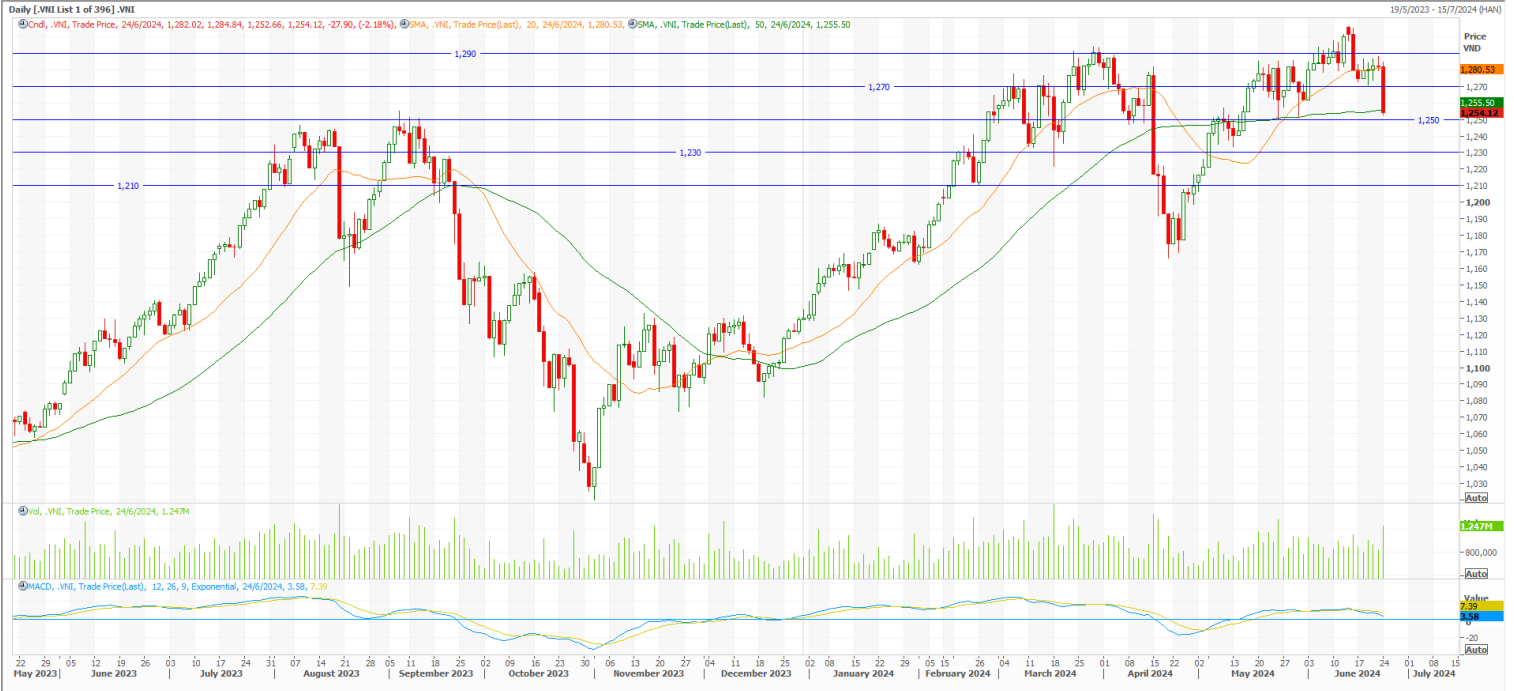
- Doanh số bán nhà mới tại Mỹ giảm tương đối mạnh trong tháng 5.** Cơ quan Thống kê Mỹ cho biết doanh số bán nhà mới tại quốc gia này chỉ đạt 619 nghìn căn trong tháng 5, giảm mạnh từ mức 698 nghìn căn của tháng trước đó và đồng thời thấp hơn mức 636 nghìn căn theo dự báo. Đây là tháng có mức doanh số thấp nhất kể từ sau tháng 11/2023, nguyên nhân chính do lạm phát giảm chậm và lãi suất thế chấp tại quốc gia này vẫn còn rất cao, khiến những người có nhu cầu mua nhà trở nên thận trọng. Bên cạnh đó, giá nhà tiếp tục tăng dai dẳng cũng là nguyên nhân khiến nhu cầu giảm sút. Tính tới cuối tháng 4, giá nhà ở đơn lẻ trung bình đã tăng tới 6,3% y/y. Một số chuyên gia kỳ vọng doanh số bán nhà mới sẽ phục hồi khiêm tốn ở nửa cuối năm nay, một khi Fed cắt giảm LSCS và lãi suất thế chấp giảm xuống dưới mức 7%/năm.
- Áp lực lạm phát tại Úc tăng mạnh hơn dự kiến.** Văn phòng Thống kê Úc ABS công bố chỉ số giá tiêu dùng toàn phần tại quốc gia này tăng 4,0% y/y trong tháng 5, cao hơn mức tăng 3,6% của tháng trước đó và đồng thời cao hơn mức tăng 3,8% theo dự báo. Đây là mức tăng CPI toàn phần cao nhất kể từ tháng 11/2023. Dữ liệu cho thấy giá cả nhiều loại hàng hóa và dịch vụ đều tăng, đặc biệt là giá điện tăng 6,5% y/y trong tháng vừa qua (so với 4,2% y/y của tháng 4), giao thông tăng 4,9% (tháng 4 tăng 4,2%), nhiên liệu ô tô tăng 9,3% (tháng 4 tăng 7,4%). Ở chiều ngược lại, chỉ có thực phẩm và đồ uống không cồn hạ nhiệt với mức tăng 3,3% y/y (tháng 4 tăng 3,8%). Thị trường Úc nhận định, với dữ liệu lạm phát hiện tại, NHTW Úc RBA khó có thể hạ LSCS trong cuộc họp tháng 8, mà phải chờ đến thời điểm cuối năm, khi CPI toàn phần về ổn định hơn gần mức mục tiêu 2,0% - 3,0%.

Lịch công bố các chỉ số kinh tế:

Ngày	Giờ VN	Mức độ ảnh hưởng	Chỉ số kinh tế	Kỳ này	Dự báo	Kỳ trước
26-06	8:30	***	CPI Úc y/y T5	4.0	3.8	3.6
26-06	21:00	***	Doanh số bán nhà mới tại Mỹ T5	619K	636K	698K
27-06	16:30	***	Phát biểu của Thống đốc NHTW Anh Andrew Bailey			
27-06	19:30	***	GDP Mỹ chính thức qq Q1		1.4	1.3
27-06	19:30	***	Số đơn xin trợ cấp thất nghiệp lần đầu tại Mỹ we		236K	238K
27-06	19:30	**	Giá trị đơn đặt hàng hàng hóa lâu bền tại Mỹ mm T5		-0.5	0.6
27-06	21:00	***	Doanh số nhà chờ bán tại Mỹ mm T5		0.6	-7.7

Thị trường chứng khoán

VN-INDEX



VN-Index tăng nhẹ, đóng cửa tại 1.261,24 điểm. VN-Index hồi phục trong phiên hôm qua, thanh khoản vẫn ở mức khiêm tốn với 589 triệu cổ phiếu được giao dịch, cho thấy tâm lý thận trọng của thị trường ở giai đoạn này. VN-Index có thể sẽ tiếp tục dao động trong biên độ hẹp ở những phiên sắp tới. Trong trường hợp nỗ lực phục hồi, vùng 1270-1280 điểm sẽ là ngưỡng kháng cự tương đối quan trọng, có thể dẫn đến sự rung lắc ở vùng giá này.

NGÂN HÀNG TMCP HÀNG HẢI VIỆT NAM

TNR Tower, 54A Nguyễn Chí Thanh – Đống Đa – Hà Nội

ĐT: 04.3771 8989 – Ext: 6867

TRUNG TÂM NGHIÊN CỨU KINH TẾ

Những người thực hiện:

Nguyễn Nữ Hoài Ninh – Trưởng Nhóm

Email: Ninhnh1@msb.com.vn

Nguyễn Trường Giang – CVCC phân tích

Email: Giangnt12@msb.com.vn

Những thông tin trên đây được Trung tâm Nghiên cứu kinh tế, MSB thu thập từ những nguồn được coi là đáng tin cậy. Những thông tin này chỉ mang tính tham khảo và Trung tâm Nghiên cứu kinh tế không chịu trách nhiệm về bất cứ tổn thất nào gây ra do việc sử dụng những thông tin trên vào mục đích kinh doanh. Những thông tin trên có thể thay đổi do diễn biến của thị trường và Trung tâm Nghiên cứu kinh tế không có trách nhiệm phải thông báo về những sự thay đổi này.

Mọi ý kiến đóng góp, đăng ký hoặc rút tên khỏi danh sách nhận bản tin, xin Quý khách vui lòng liên hệ qua địa chỉ: Research@msb.com.vn